


# SUPERBET®

ROZWIĄZANIA NA MUR-BETON!



## KATALOG PRODUKTÓW

Kostka brukowa / Płyty / Ogrodzenia ELEGANT / Ogrodzenia ŁUPANE / Murki /  
Palisady łupane / Elementy małej architektury



## Słowem wstępu

Celem naszej firmy jest dostarczenie Państwu polskich wyrobów o najwyższym, światowym standardzie. Pragniemy zaspokajać potrzeby i oczekiwania najbardziej wymagających Klientów, kierując się zasadą, że Państwa zadowolenie jest naszym sukcesem.

Produkcja odbywa się przy zastosowaniu nowoczesnych linii technologicznych wyposażonych w zintegrowany system komputerowy sterujący procesem wytwarzania. Dzięki zastosowaniu surowców najwyższej jakości, otrzymujemy wyroby, które poddawane Zakładowej Kontroli Produkcji prezentują gwarantowaną jakość. Nadając dopuszczający do obrotu wyrobów znak CE deklarujemy zgodność z wymaganiami zharmonizowanych norm europejskich. Produkowane przez nas mieszanki betonowe pomyślnie przechodzą liczne, zewnętrzne audyty uzyskując certyfikaty, co potwierdza ich wysoką jakość. Mając na uwadze trwałość i systematyczny rozwój SUPERBET® inwestuje nie tylko w nowe wzornictwo i innowacyjność produktową, ale również w profesjonalną kadrę pracowników, którzy są ekspertami na swoich stanowiskach pracy. Korelacja zdolności produkcyjnej z umiejętnościami ludzkimi daje trwałe efekty i prowadzi do rozwijania potencjału firmy na lata.

Od ponad 40 lat konsekwentnie realizujemy cele strategiczne. SUPERBET®KEMPISTY pragnie należeć do grona przedsiębiorstw przyjaznych środowisku i człowiekowi, dlatego zrównoważony rozwój i bezpieczne warunki pracy są dla nas równie ważne, jak uzyskanie zadowolenia Klientów. Wiele firm drogowych oraz odbiorców indywidualnych zaufało naszej jakości, przyczyniając się do dynamicznego rozwoju SUPERBET®.

**Oddajemy w Państwa ręce katalog z rozszerzonym asortymentem o produkty KEFAL. Lista wyrobów zostaje powiększona o kostkę TORINOMAX, Lunę, płytę LEO oraz mniejszą wersję obrzeża TRIPLo tj. obrzeże VITO. Asortyment drogowy zostaje rozszerzony o płyty wskaźnikowe ostrzegawcze i kierunkowe oraz płyty bez fazy. Zapraszamy na wirtualny spacer po naszej ekspozycji, dostępny na [www.superbet.com.pl](http://www.superbet.com.pl).**

Zapraszamy do współpracy!

*Kempisty Pol*

Współwłaściciel

# Spis treści

<b>01</b>	<b>Ogrodzenia</b>		<b>07</b>	<b>Ideal Retro</b>	
	Ogrodzenia Elegant Lux.....	02		powierzchnie postarzane	
	Ogrodzenia Elegant Max.....	08		Atena retro.....	56
	Ogrodzenia Gala.....	10		Efez retro.....	57
	Ogrodzenia Łupane.....	12	<b>08</b>	<b>Elementy wykończeniowe</b>	
<b>02</b>	<b>Produkty KEFAL</b>			Stopień schodowy RIO.....	58
	Płyta LEO.....	14		Palisada łupana.....	60
	Torino Max.....	16		Palisada Alto <b>nowość</b> .....	62
	Luna.....	18		Palisada Kwadrat/Ring.....	63
	Deva.....	20		Obrzeża.....	64
	Deva elite.....	21		Obrzeże Palinea.....	65
				Obrzeże Triplo.....	66
				Obrzeże Vito.....	67
				Donica Verona.....	68
				Krawężniki.....	70
<b>03</b>	<b>Ideal Maxline</b>		<b>09</b>	<b>Ideal Standard</b>	
	duże powierzchnie			kostka standardowa	
	Morena.....	22		Behat.....	72
	Greta.....	26		Cegła.....	73
	Morena max.....	28		Bruk.....	74
	Morena grande.....	30		Atena.....	75
	Płyta.....	32		Granito.....	76
				Rubico.....	77
				Torino.....	78
				Deska Estetica.....	79
<b>04</b>	<b>Ideal Royal</b>		<b>10</b>	<b>Inne</b>	
	powierzchnie szlachetne			Płyta ażurowa.....	80
	Seria Royal.....	34		Gazon florina.....	80
				Gazon mini florina.....	80
				Korytko ściekowe.....	81
				Bloczek betonowy.....	81
				Klocek betonowy.....	81
				Płyta wskaźnikowa ostrzegawcza <b>nowość</b> .....	81
				Płyta wskaźnikowa kierunkowa <b>nowość</b> .....	81
				Płyta brukowa bez fazy <b>nowość</b> .....	81
<b>05</b>	<b>Ideal Feeria Color</b>		<b>11</b>	<b>Przydatne informacje</b>	
	powierzchnie melanzowe			Informacje o wyrobach.....	82
	Atena.....	36		Pielęgnacja wyrobów betonowych.....	83
	Miraż.....	38		Instrukcja montażu ogrodzeń.....	84
	Rubico.....	40		Ogrody wystawowe.....	86
	Edda.....	42		Ogólne Warunki Sprzedaży.....	88
	Eos.....	43		Warunki Udzielania Gwarancji.....	90
	Torino.....	44			
	Kalcyt.....	46			
<b>06</b>	<b>Ideal Aqualine</b>				
	powierzchnie płukane				
	Doria.....	48			
	Nefryt.....	50			
	Grand.....	52			
	Torino elite.....	53			
	Rectan.....	54			



Na zdjęciu: ELEGANT LUX CLASSIC i PREMIUM silver

# Ogrodzenia Elegant lux

System ogrodzeniowy ELEGANT LUX składa się z pustaków CLASSIC, PREMIUM oraz MAX. W zależności od preferencji klienta można indywidualnie zaprojektować ogrodzenie, uwzględniając specyfikę zabudowy. Kolorystyka nawiązująca do odcieni FEERIA COLOR ułatwia dobranie satysfakcjonującego odcienia całości przestrzeni.

Dostępne kolory:



## PUSTAK ELEGANT LUX CLASSIC 1/2




## PUSTAK ELEGANT LUX CLASSIC




## PUSTAK ELEGANT LUX PREMIUM



## DASZEK ELEGANT LUX CLASSIC




## DASZEK ELEGANT LUX PREMIUM




## Linia Premium

- ① pustak premium ② pustak classic ③ daszek premium ④ daszek classic




## Linia Classic


- ① pustak classic ② daszek classic ③ pustak classic 1/2



## Linia Mieszana

- ① pustak premium ② pustak classic ③ daszek premium ④ daszek classic






Na zdjęciu: ELEGANT LUX PREMIUM blanco



Na zdjęciu: ELEGANT LUX Blanco



Na zdjęciu: ELEGANT LUX PREMIUM BIAŁY



Na zdjęciu: ELEGANT LUX CLASSIC blanco, ELEGANT LUX CLASSIC biały




Na zdjęciu: ELEGANT CLASSIC LUX silver



Na zdjęciu: ELEGANT LUX MAX blanco

## Linia Max

- ① pustak max
- ② daszek max



# Ogrodzenia Elegant max

System ogrodzeniowy ELEGANT LUX został poszerzony o pustak MAX. Produkt występuje w pełnej kolorystyce ELEGANT LUX. ELEGANT LUX MAX może służyć zabudowie ogrodzeń i murków samodzielnie lub wkomponowany w system ELEGANT LUX CLASSIC oraz LUX PREMIUM w zależności od preferencji Klienta oraz aranżacji terenu.

Dostępne kolory:




DASZEK ELEGANT LUX MAX



PUSTAK ELEGANT LUX MAX



Dostępne kolory:





Na zdjęciu: GALA blanco

# Gala

System ogrodzeniowy GALA to doskonały materiał do ogrodzenia posesji. Dużą zaletą ogrodzeń GALA jest szybkość i łatwość montażu oraz trwałość. Bogata gama kolorystyczna pozwala na dopasowanie barwy ogrodzenia do stylu posesji. Uzupełnieniem systemu są płaskie daszki.

	wysokość	szerokość	długość	ilość na paletcie	waga palety
<b>PUSTAK GALA</b>	<b>16 cm</b>	<b>24 cm</b>	<b>60 cm</b>	<b>40 szt.</b>	<b>780 kg</b>
<b>DASZEK GALA</b>	<b>5 cm</b>	<b>24 cm</b>	<b>60 cm</b>	<b>80 szt.</b>	<b>800 kg</b>

\*Wymiary nominalne podane w [cm]:



Na zdjęciu: GALA silver




Na zdjęciu: OGRODZENIE ŁUPANE latte

# Ogrodzenia łupane

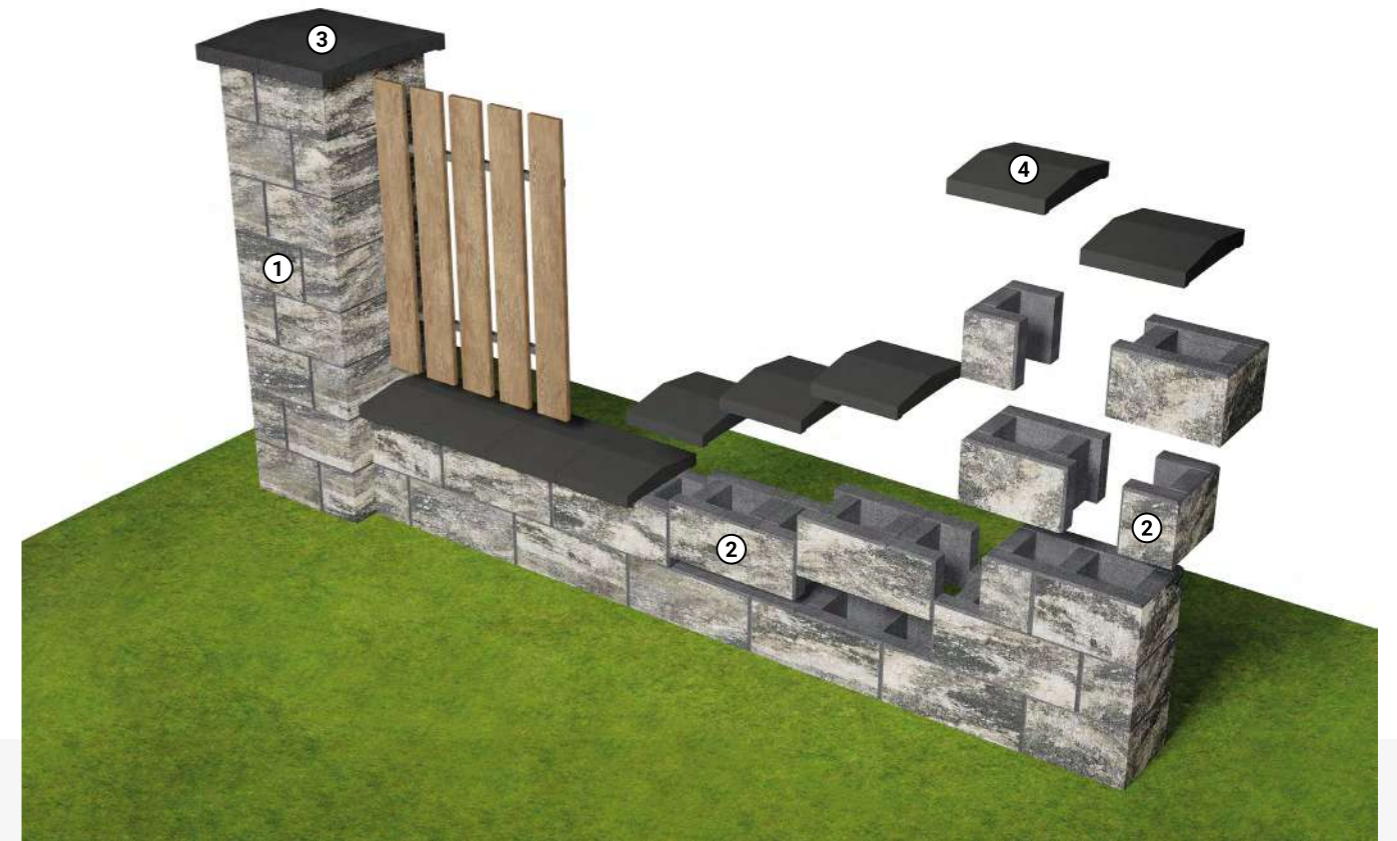
System ogrodzeń łupanych SUPERBET® to doskonały materiał do ogrodzenia posesji. Wyglądem imituje naturalny kamień. Dużą zaletą ogrodzeń łupanych jest szybkość i łatwość montażu oraz trwałość. Bogata gama kolorystyczna pozwala na dopasowanie barwy ogrodzenia do stylu posesji. Uzupełnieniem systemu są daszki płaskie oraz daszki dwuspadowe.

Dostępne kolory:

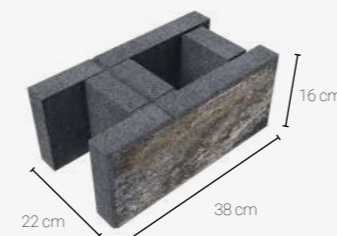


## Linia Mieszana

- ① pustak premium ② pustak classic ③ daszek premium ④ daszek classic



PUSTAK CLASSIC 2 STRONNY



PUSTAK CLASSIC 4 STRONNY





PUSTAK PREMIUM 2 STRONNY





PUSTAK PREMIUM 4 STRONNY



DASZEK TOP



DASZEK DWUSPADOWY



\*Wymiary nominalne podane w [cm]:

Dostępne kolory:





Na zdjęciu: Leo amber

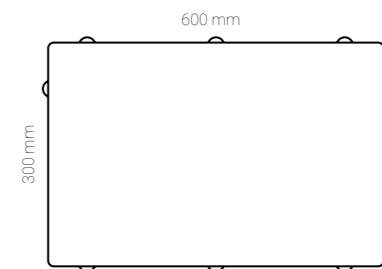


Na zdjęciu: LEO wulkaniczny

# Płyta LEO


Płyty tarasowe dla Twojego Ogrodu o wymiarach 60x30x4,5 cm. Płyty tarasowe LEO w bogatej gamie kolorystycznej to połączenie wyjątkowej trwałości z szeroką paletą barw, które ożywią Twój taras, altanę i schody. Nawierzchnie, które zostają stworzone za pomocą prostokątnych płyt Leo z minimalistyczną fazą wyglądają wręcz perfekcyjnie.

\*Wymiary nominalne podane w [mm]



Wykończenie lica	Wymiar	Ilość na warstwie (szt.)	Ilość warstw (szt.)	Ilość na paletcie (szt.)	waga palety
<b>z fazą</b>	<b>30x60 x 4,5 cm</b>	<b>6</b>	<b>12</b>	<b>72</b>	<b>1350 kg</b>

Dostępne kolory:





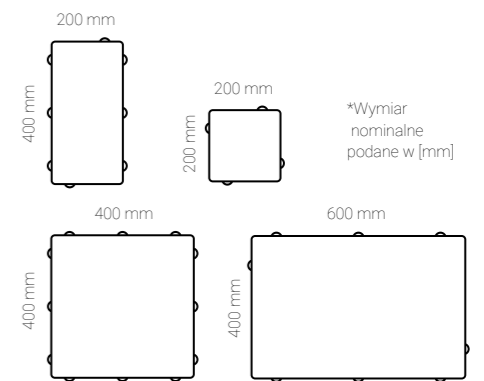
Na zdjęciu: Torino Max, blanco



Na zdjęciu: Torino Max Mokka


# Torino Max

TorinoMax to kostka dużego formatu, pozwala tworzyć indywidualne kompozycje, utrzymane właściwie w każdym stylu. TorinoMax składa się z czterech różnych kamieni. Płyty warto wykorzystać w projektach, w których dominują geometryczne kształty, prostopadłe linie, bez skomplikowanych wzorów. Polecane do nawierzchni o dużych powierzchniach. Idealnie pasują do nowoczesnej architektury i formalnych przestrzeni miejskich.



Wykończenie lica	Grubość (cm)	Ilość na warstwie (szt.)	Ilość warstw (szt.)	Ilość na paletce*	waga palety
<b>z fazą</b>	<b>6</b>	<b>0,96 m<sup>2</sup></b>	<b>12</b>	<b>11,52 m<sup>2</sup></b>	<b>1500 kg</b>

Dostępne kolory:





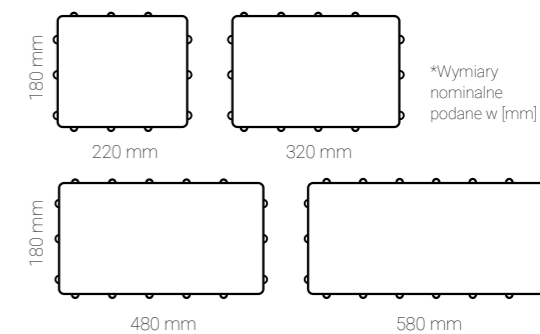
Na zdjęciu: Luna blanco



Na zdjęciu: Luna blanco


# Luna

Luna to wzór kostki brukowej składający się z czterech kamieni. Posiada większy format o prostych krawędziach i gładkiej powierzchni. Mała faza na krawędziach z minimalistyczną fugą daje efekt nawierzchni o zróżnicowanym i nowoczesnym wyglądzie.





Wykończenie lica	Grubość (cm)	Ilość na warstwie (szt.)	Ilość warstw (szt.)	ilość na paletce*	waga palety
<b>z fazą</b>	<b>6</b>	<b>0,96 m<sup>2</sup></b>	<b>10</b>	<b>10 m<sup>2</sup></b>	<b>1360 kg</b>

Dostępne kolory:



Dostępne kolory:



Na zdjęciu: DEVA czarny


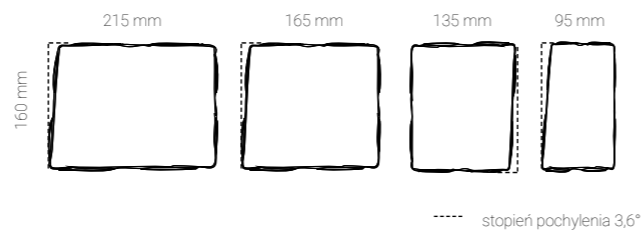
# Deva

DEVA kostka bezfazowa o grubości 6 cm składająca się z czterech elementów o lekko pofalowanej powierzchni. Pozwala na układanie ciekawych mozaikowych powierzchni. Doskonale harmonizuje z innymi wzorami kostek typu GRANITO, tworząc ciekawe, urozmaicone kompozycje kolorystyczne. UWAGA! Kolor zielony i pomarańczowy produkujemy na specjalne zamówienie.


Wykończenie lica: **bez fazy**  
Grubość: **6 cm**  
Ilość na warstwie: **1,1 m<sup>2</sup>\***  
Ilość warstw: **10 szt.**  
Ilość na paletcie: **11 m<sup>2</sup>\***  
Waga palety: **1300 kg**

**\*UWAGA!** Rzeczywista ilość kamieni, ze względu produkcyjnych, może się różnić od przedstawionych.

\*Wymiary nominalne podane w [mm]:



Dostępne kolory:



Na zdjęciu: DEVA ELITE alabaster

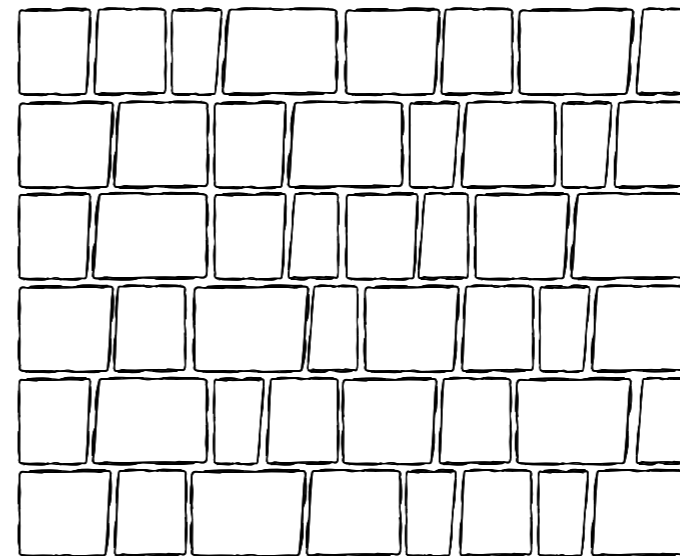
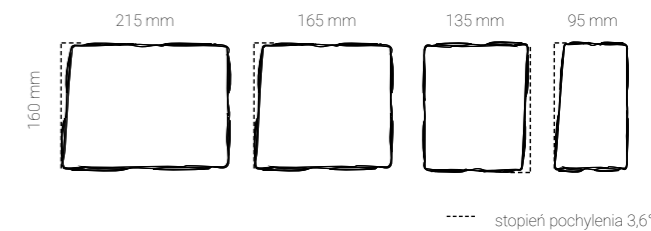
# Deva elite

Bezfazowa kostka o lekko pofalowanej powierzchni z urokiem oryginalnej, ziarnistej struktury. System składa się z czterech elementów. Doskonale harmonizuje z innymi wzorami kostek typu GRANITO, tworząc ciekawe, urozmaicone kompozycje kolorystyczne.

Wykończenie lica: **bez fazy**  
Grubość: **6 cm**  
Ilość na warstwie: **1,1 m<sup>2</sup>\***  
Ilość warstw: **10 szt.**  
Ilość na paletcie: **11 m<sup>2</sup>\***  
Waga palety: **1300 kg**


**\*UWAGA!** Rzeczywista ilość kamieni, ze względu produkcyjnych, może się różnić od przedstawionych.

\*Wymiary nominalne podane w [mm]:






Na zdjęciu: MORENA blanco



Na zdjęciu: MORENA straciarella

Dostępne kolory:



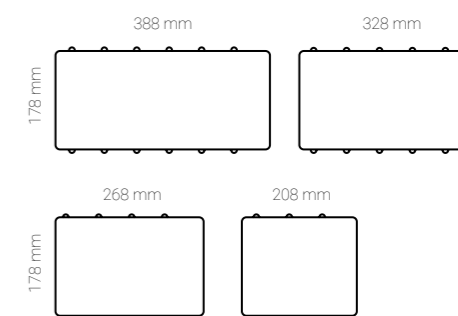
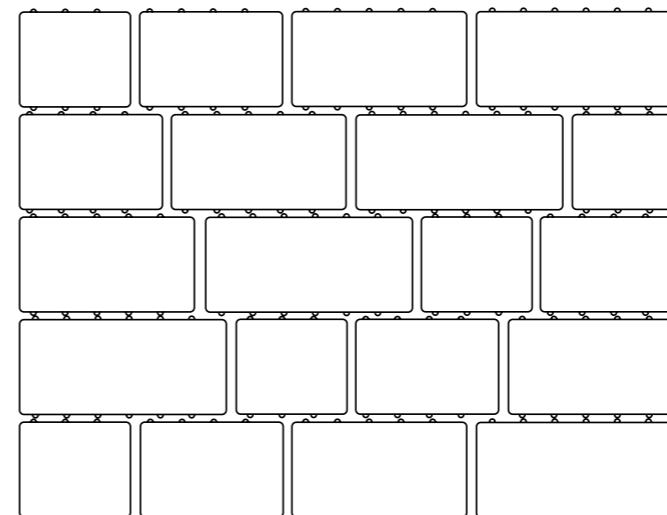
# Morena

Morena to wzór kostki wchodzący w skład serii IDEAL MAXLINE. Cztery bezfazowe kamienie pozwalają na uzyskanie prostych, funkcjonalnych nawierzchni o nowoczesnym charakterze. MORENA dostępna jest w kolorystyce STANDARD, FEERIA COLOR, AQUALINE oraz serii ROYAL.

Wykończenie lica: **bez fazy**  
 Grubość: **6 cm**  
 Ilość na warstwie: **1,08 m<sup>2</sup>\***  
 Ilość warstw: **10 szt.**  
 Ilość na palety: **10,8 m<sup>2</sup>\***  
 Waga palety: **1540 kg**

**\*UWAGA!** Rzeczywista ilość kamieni, ze względu produkcyjnych, może się różnić od przedstawionych.

\*Wymiary nominalne podane w [mm]:





Na zdjęciu: Morena, silver



Na zdjęciu: Morena, amarillo



Na zdjęciu: GRETA amarillo



Na zdjęciu: GRETA fago

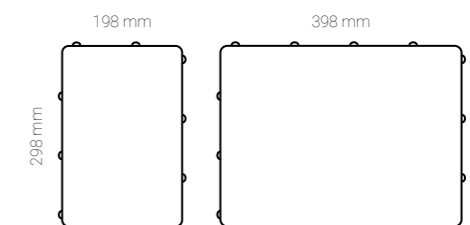
# Greta

Greta to kostka o większej powierzchni, wzór ma bezfazowy kształt oraz płaską powierzchnię i wchodzi w skład serii IDEAL MAXLINE. Wzór to dwa kamienie, które układane naprzemiennie tworzą ciekawe rozwiązanie w zabudowie przestrzeni wokół domów. GRETA produkowana jest w kolorystyce STANDARD, FEERIA COLOR, AQUALINE oraz ROYAL. GRETA zaspokoi oczekiwania klientów, którzy oczekują nowoczesnych, prostych aranżacji wokół domu. Produkt idealnie sprawdzi się na tarasy oraz opaski wokół budynków.


Wykończenie lica: **bez fazy**  
 Grubość: **6 cm**  
 Ilość na warstwie: **1,08 m<sup>2\*</sup>**  
 Ilość warstw: **10 szt.**  
 Ilość na palety: **10,80m<sup>2\*</sup>**  
 Waga palety: **1420 kg**

**\*UWAGA!** Rzeczywista ilość kamieni, ze względu na produkcyjne, może się różnić od przedstawionych.

\*Wymiary nominalne podane w [mm]:




Dostępne kolory:





Na zdjęciu: MORENA MAX silver



Na zdjęciu: MORENA MAX bianco

# Morena max

MORENA MAX to płyta wchodząca w skład serii IDEAL MAXLINE. Bezfazowe krawędzie, szeroki wybór kolorystyki i struktury wyrobu pozwala na idealne dopasowanie nawierzchni. Idealnie sprawdzi się jako produkt na tarasy oraz opaski wokół budynków. Płyta dostępna jest w kolorystyce STANDARD, FEERIA COLOR, AQUALINE oraz ROYAL.

Wykończenie lica: **bez fazy**

Grubość: **6 cm**

Ilość na warstwie: **4 szt.**

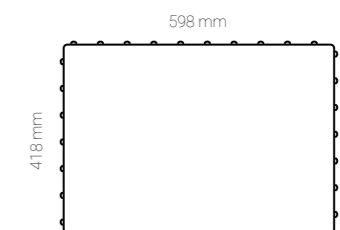
Ilość warstw: **10**

Ilość na palety: **40 szt.**


Waga palety: **1420 kg**

**\*UWAGA!** Rzeczywista ilość kamieni, ze względu produkcyjnych, może się różnić od przedstawionych.

\*Wymiary nominalne podane w [mm]:



Dostępne kolory:





Na zdjęciu: MORENA GRANDE alabaster, onyks, silver



Na zdjęciu: MORENA GRANDE bianco

# Płyta Morena Grande

MORENA GRANDE to kolejny element uzupełniający serię produktów MaxLine. Wymiar płyty 60x90 cm pozwoli, aby produkt znalazł swoje zastosowanie na tarasach oraz ciągach pieszych ubogacając walor estetyczny otoczenia. Krawędzie z fazą pozwolą na łatwiejszy ich montaż. Płyta dostępna jest w kolorystyce STANDARD, FEERIA COLOR, AQUALINE.

Wykończenie lica: **z fazą**

Grubość: **8 cm**

Ilość na warstwie: **2 szt.**

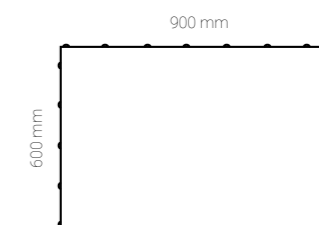
Ilość warstw: **8 szt.**

Ilość na paletce: **16 szt.**

Waga palety: **1625 kg**

**\*UWAGA!** Rzeczywista ilość kamieni, ze względu produkcyjnych, może się różnić od przedstawionych.

\*Wymiary nominalne podane w [mm]:



Dostępne kolory:





Na zdjęciu: Płyta biała



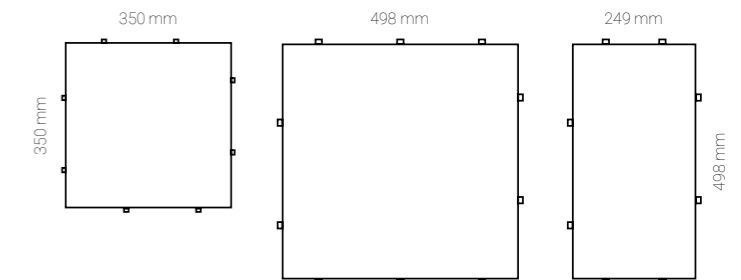
Na zdjęciu: Płyta czarna



Na zdjęciu: Płyta 35x35x5 cm alabaster

# Płyta

\*Wymiary nominalne podane w [mm]:



PŁYTA chodnikowa dostępna w formie kwadratu o wymiarach 35x35x5 cm i 50x50x7 cm. Doskonała jako nawierzchnia chodników, ścieżek ogrodowych i opasek. Prosty, klasyczny kształt i uniwersalne kolory gwarantują uzyskanie estetycznej powierzchni. Dużą zaletą płyt chodnikowych jest łatwość i szybkość układania. Płyta dostępna w kolorach: szarym, czarnym, czerwonym. Wykończenia: z fazą i bez fazy oraz w dwóch grubościach: 5 cm oraz 7 cm.


wykończenie lica	wymiar	ilość na warstwie	ilość warstw	ilość na paalecie	waga palety
<b>mikrofaza</b>	<b>35/35/5 cm</b>	<b>6 szt.</b>	<b>12</b>	<b>72 szt.</b>	<b>1060 kg</b>
<b>z fazą</b>	<b>50/50/7 cm</b>	<b>4 szt.</b>	<b>10</b>	<b>40 szt.</b>	<b>1500 kg</b>
	<b>25/50/7 cm</b>	<b>8 szt.</b>	<b>10</b>	<b>80 szt.</b>	<b>1500 kg</b>

Dostępne kolory:






Na zdjęciu: MORENA ROYAL antracyt



Na zdjęciu: MORENA ROYAL antracyt

Dostępne kolory:



# Seria Royal

Seria kostek ROYAL to połączenie gradientowej kolorystyki oraz ziarnistej struktury górnej warstwy wyrobu. W skład serii wchodzi dwie tonacje kolorystyczne jasny opal oraz ciemniejszy antracyt. Odślonięte w procesie płukania, drobne kruszywo górnej warstwy, pozwala podkreślić dowolną aranżację, przy zachowaniu stonowanych barw kolorystycznych.

Seria jest dostępna we wzorach: ATENA, GRAND, GRETA, MORENA, MORENAMAX, PŁYTA 35X35, NEFRYT, RECTAN.



Na zdjęciu: MORENA ROYAL opal



Na zdjęciu: ATENA blanco

Dostępne kolory:

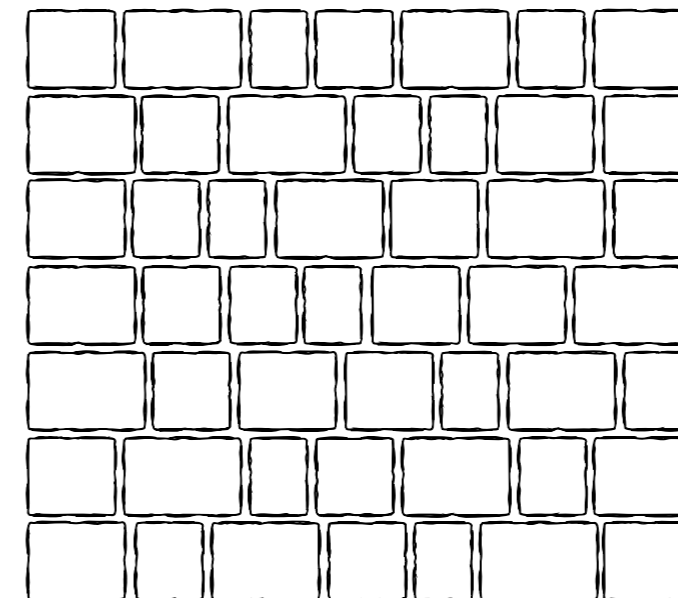


# Atena

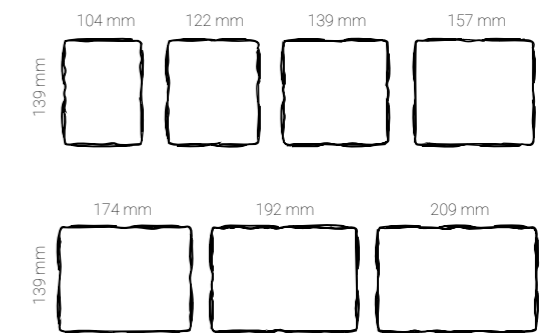
ATENA to kostka o prostych, klasycznych kształtach i atrakcyjnej kolorystyce. Pozwala na układanie ciekawych mozaikowych powierzchni. Doskonale harmonizuje z innymi wzorami kostek typu FEERIA COLOR, tworząc ciekawe, urozmaicone kompozycje kolorystyczne. System składa się z siedmiu elementów. Kostka ATENA zaspokoi oczekiwania osób, które zainteresowane są plastycznym kreowaniem krajobrazu w swoim otoczeniu.

- Wykończenie lica: **bez fazy**
- Grubość: **6 cm**
- Ilość na warstwie: **1,06 m<sup>2\*</sup>**
- Ilość warstw: **11 szt.**
- Ilość na palecie: **11,66 m<sup>2\*</sup>**
- Waga palety: **1560 kg**

**\*UWAGA!** Rzeczywista ilość kamieni, ze względu na produkcyjnych, może się różnić od przedstawionych.



\*Wymiary nominalne podane w [mm]:




Na zdjęciu: ATENA amber



Na zdjęciu: MIRAŻ amarillo

Dostępne kolory:



# Miraż


MIRAŻ to wzór o bezfazowych krawędziach i płaskiej powierzchni. W skład systemu wchodzi pięć małych kostek w kształcie trapezów, dzięki którym łatwo formować powierzchnię kót, wachlarzy i łuków. Drobne elementy zachęcają do tworzenia skomplikowanych wzorów. Świetnie też komponują się w dużych powierzchniach ułożone np. z kostek ATENA, jako wpisane w nie koła i łuki. Niezwykle efektywnie wyglądają w połączeniu z kostkami z serii IDEAL AQUALINE. Kostki MIRAŻ zaspokoją oczekiwania osób, które szukają nowych inspiracji w kreowaniu swojego otoczenia.

Wykończenie lica: **bez fazy**  
 Grubość: **6 cm**  
 Ilość na warstwie: **0,94 m<sup>2</sup>\***  
 Ilość warstw: **11 szt.**  
 Ilość na palecie: **10,34 m<sup>2</sup>\***  
 Waga palety: **1360 kg**

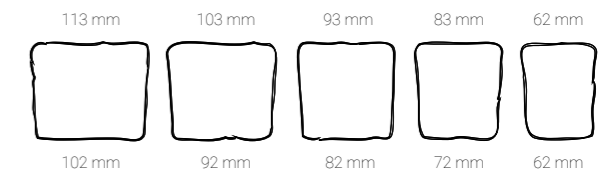
**\*UWAGA!** Rzeczywista ilość kamieni, ze względu na produkcyjnych, może się różnić od przedstawionych.



Na zdjęciu: MIRAŻ straciatella



\*Wymiary nominalne podane w [mm]:





Na zdjęciu: RUBICO amber

Dostępne kolory:



Na zdjęciu: RUBICO straciatella

# Rubico

Kostka RUBICO to doskonały, prosty, geometryczny wzór składający się z trzech elementów: dwóch kwadratów oraz prostokąta. Bezfazowe krawędzie wyrobu pozwalają uzyskać estetyczną, gładką powierzchnię. RUBICO jest doskonałym materiałem do tworzenia nowoczesnych i eleganckich nawierzchni. Przy układaniu poszczególnych kamieni, zalecamy ich mieszanie tak, aby uniknąć powstawania długich linii na budowanej nawierzchni.

Wykończenie lica: **bez fazy**

Grubość: **6 cm**

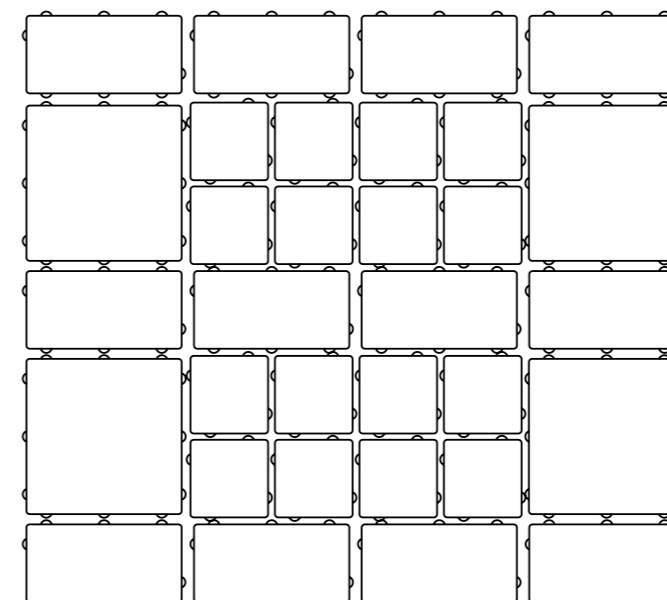
Ilość na warstwie: **0,955 m<sup>2</sup>\***

Ilość warstw: **12 szt.**

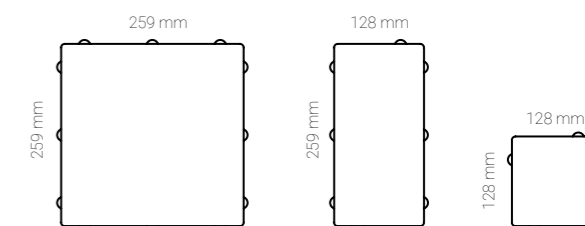
Ilość na palecie: **11,46 m<sup>2</sup>\***

Waga palety: **1560 kg**

**\*UWAGA!** Rzeczywista ilość kamieni, ze względu na produkcyjnych, może się różnić od przedstawionych.



\*Wymiary nominalne podane w [mm]:





Na zdjęciu: EDDA złota jesień


# Edda

EDDA to kostka o łagodnie wypukłej powierzchni, lekko zaokrąglonym kształcie z fazą. Na system składa się pięć elementów w kształcie prostokątów i trapezów, umożliwiających kreowanie atrakcyjnych nawierzchni o zaokrąglonych formach. Pięknie komponują się w otoczeniu starych lub stylizowanych posesji, ogrodów i parków wymagających realizacji romantycznych alejek i krętych ścieżek.



# Eos


EOS to kostka fazowana lub bezfazowa o płaskiej powierzchni i prostym kształcie prostokąta. Pozwala na wiele kombinacji ułożenia, które w połączeniu z piękną kolorystyką będą dobrym wyborem dla osób ceniących minimalizm i klasykę.




Na zdjęciu: EOS złota jesień

wykończenie lica	wysokość	ilość na warstwie*	ilość warstw	ilość na palecie*	waga palety
<b>z fazą</b>	<b>4 cm</b>	<b>1,08 m<sup>2</sup></b>	<b>16</b>	<b>17,28 m<sup>2</sup></b>	<b>1600 kg</b>
	<b>6 cm</b>	<b>1,08 m<sup>2</sup></b>	<b>10</b>	<b>10,80 m<sup>2</sup></b>	<b>1420 kg</b>
	<b>8 cm</b>	<b>1,08 m<sup>2</sup></b>	<b>8</b>	<b>8,64 m<sup>2</sup></b>	<b>1500 kg</b>
<b>bez fazy</b>	<b>6 cm</b>	<b>1,08 m<sup>2</sup></b>	<b>10</b>	<b>10,80 m<sup>2</sup></b>	<b>1420 kg</b>
	<b>8 cm</b>	<b>1,08 m<sup>2</sup></b>	<b>8</b>	<b>8,64 m<sup>2</sup></b>	<b>1500 kg</b>

\*UWAGA! Rzeczywista ilość kamieni, ze względów produkcyjnych, może się różnić od przedstawionych.



\*Wymiary nominalne podane w [mm]:





Dostępne kolory:




# Torino

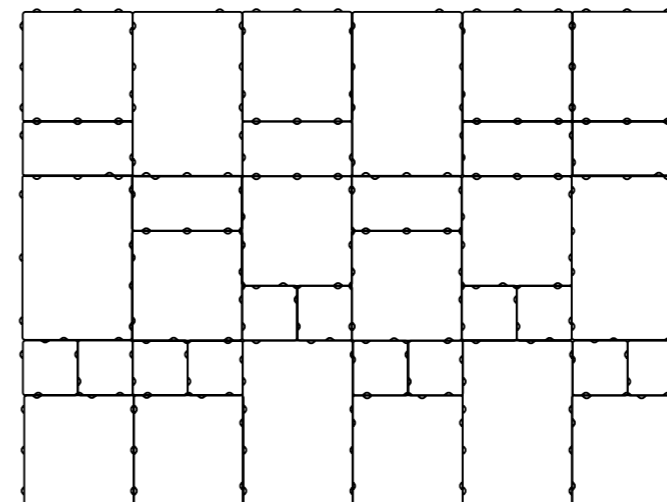
Kostka Torino to prosty geometrycznych kształt składający się z czterech, fazowanych elementów. Bogata gama kolorystyczna serii Feeria Color pozwala na uzyskanie unikalnych efektów kolorystycznych.

Wykończenie lica: **z fazą**  
Grubość: **6 cm**  
Ilość na warstwie: **1,08 m<sup>2</sup>\***  
Ilość warstw: **10 szt.**  
Ilość na palecie: **10,80 m<sup>2</sup>\***  
Waga palety: **1420 kg**

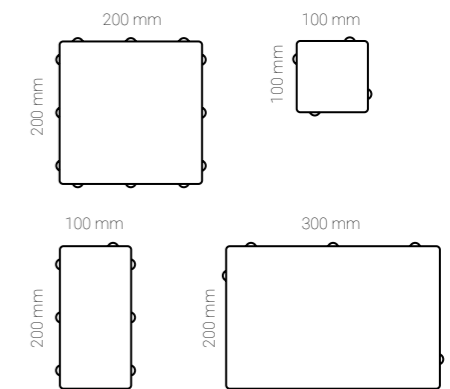
**\*UWAGA!** Rzeczywista ilość kamieni, ze względu produkcyjnych, może się różnić od przedstawionych.



Na zdjęciu: TORINO Amarillo



\*Wymiary nominalne podane w [mm]:



Na zdjęciu: Torino Amarillo



Na zdjęciu: KALCYT amarillo

Dostępne kolory:



# Kalcyt

KALCYT to kostki kształtem i barwą odwzorowujące naturę. Dzięki unikatowej technologii formowania i barwienia FEERIA COLOR, pozwalającej na osiągnięcie pożądanej struktury kolorów, sprawiają wrażenie naturalnego kamienia wapiennego, ręcznie obrabianego. Kostki typu KALCYT zaspokoją oczekiwania tych Klientów, dla których istotne jest naturalne i surowe piękno wydobywanych z ziemi skał. Wybarwienie nawiązuje do barw występujących w naturalnych skałach wapiennych spotykanych w przyrodzie – czerwonej, żółtej, białej.

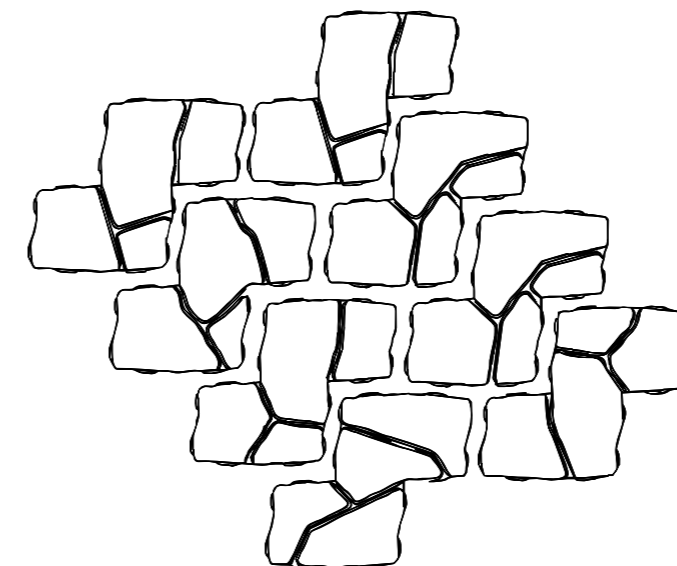
Wykończenie lica: **bez fazy**  
 Grubość: **8 cm**  
 Ilość na warstwie: **1,17 m<sup>2</sup>\***  
 Ilość warstw: **8 szt.**  
 Ilość na palecie: **9,36 m<sup>2</sup>\***  
 Waga palety: **1600 kg**

**\*UWAGA!** Rzeczywista ilość kamieni, ze względów produkcyjnych, może się różnić od przedstawionych.

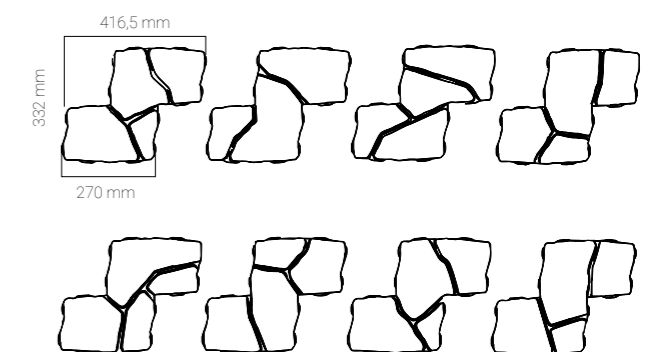
Rekomendowany sposób układania wzoru KALCYT z tzw. przesunięciem.



Na zdjęciu: KALCYT blanco




\*Wymiary nominalne podane w [mm]:





Na zdjęciu: DORIA alabaster, onyks

Dostępne kolory:



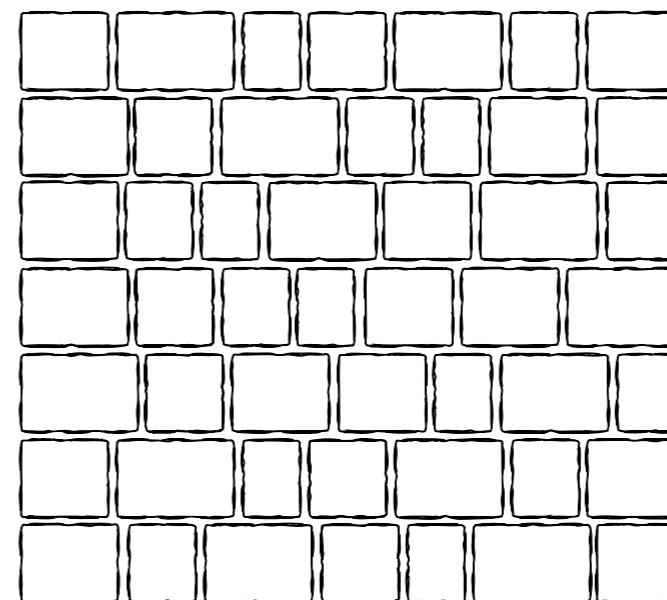
Na zdjęciu: DORIA alabaster

# Doria

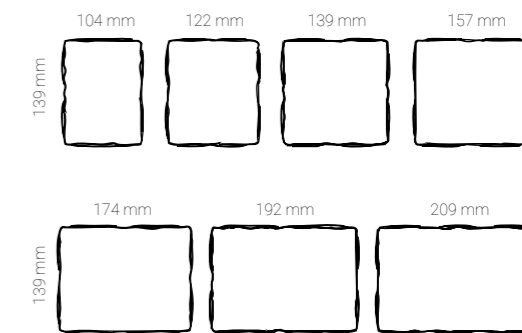
DORIA to kostka, która nawiązuje do XIX-wiecznych bruków staromiejskich. Klasyka barwy połączona została z łagodnością kształtu umożliwiającego tworzenie interesujących i oryginalnych aranżacji. System składa się z siedmiu elementów. Kostki DORIA zaspokajają estetyczne upodobania osób, które wymagają, aby dekoracyjność łączyła się z nietuzinkowością.

Wykończenie lica: **bez fazy**  
 Grubość: **6 cm**  
 Ilość na warstwie: **1,06 m<sup>2</sup>\***  
 Ilość warstw: **11 szt.**  
 Ilość na palecie: **11,66 m<sup>2</sup>\***  
 Waga palety: **1560 kg**

**\*UWAGA!** Rzeczywista ilość kamieni, ze względu na produkcyjnych, może się różnić od przedstawionych.



\*Wymiary nominalne podane w [mm]:



Dostępne kolory:



# Nefryt

Nefryt to kostka przypominająca naturalny granit w kolorach występujących w naturze. Na system składa się pięć kostek w kształcie trapezów umożliwiającą tworzenie powierzchni kół i łuków. Efektownie wygląda łączenie w jednej ekspozycji dwóch lub trzech harmonizujących ze sobą kolorów w celu uzyskania przejrzystej, dekoracyjnej kompozycji.

Wykończenie lica: **bez fazy**

Grubość: **6 cm**

Ilość na warstwie: **0,94 m<sup>2</sup>\***


Ilość warstw: **11 szt.**

Ilość na palecie: **10,34 m<sup>2</sup>\***


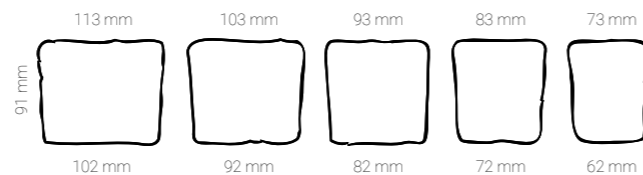
Waga palety: **1360 kg**

**\*UWAGA!** Rzeczywista ilość kamieni, ze względu na produkcyjnych, może się różnić od przedstawionych.

Na zdjęciu: NEFRYT granit



\*Wymiary nominalne podane w [mm]:



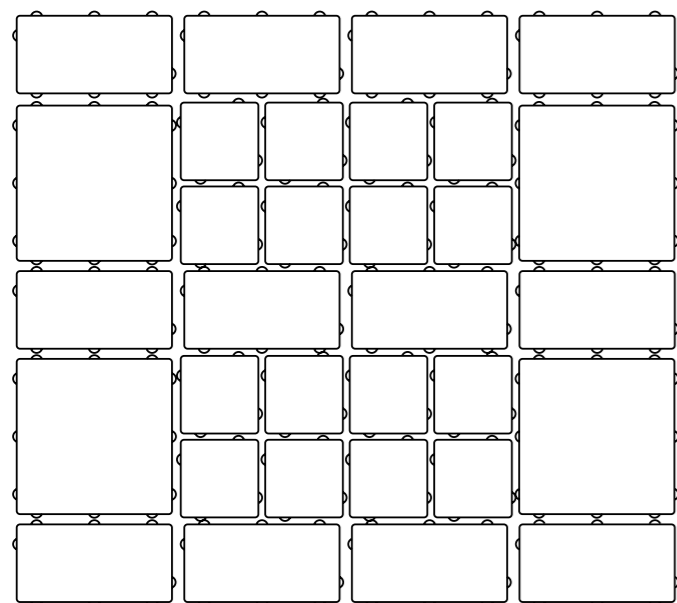
Na zdjęciu NEFRYT alabaster, onyks

# Grand

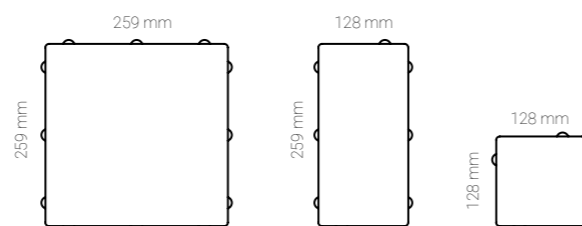
Grand to prosty, geometryczny wzór składający się z trzech elementów: dwóch kwadratów oraz prostokąta. Dodatkową zaletą jest bogata kolorystyka oraz możliwość harmonijnego łączenia wzoru GRAND z kostkami z serii FEERIA COLOR. Przy układaniu poszczególnych kamieni, zalecamy ich mieszanie tak, aby uniknąć powstawania długich linii na budowanej nawierzchni.

Wykończenie lica: **bez fazy**  
 Grubość: **6 cm**  
 Ilość na warstwie: **0,955 m<sup>2\*</sup>**  
 Ilość warstw: **12 szt.**  
 Ilość na palecie: **11,46 m<sup>2\*</sup>**  
 Waga palety: **1560 kg**

**\*UWAGA!** Rzeczywista ilość kamieni, ze względu produkcyjnych, może się różnić od przedstawionych.



\*Wymiary nominalne podane w [mm]:



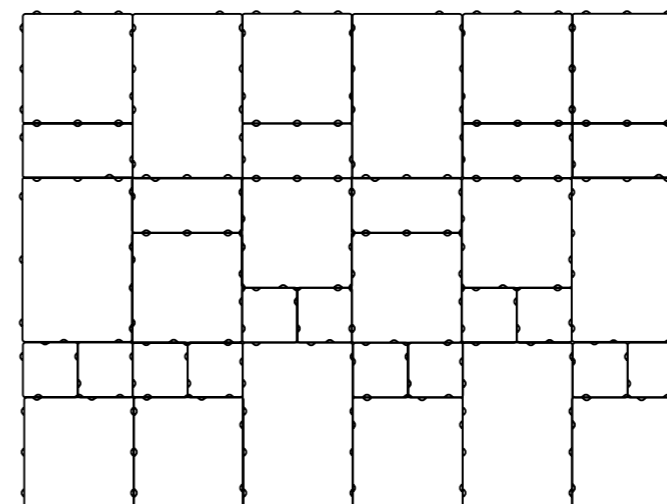
Na zdjęciu: GRAND granit, Nefryt onyks, alabaster

# Torino elite

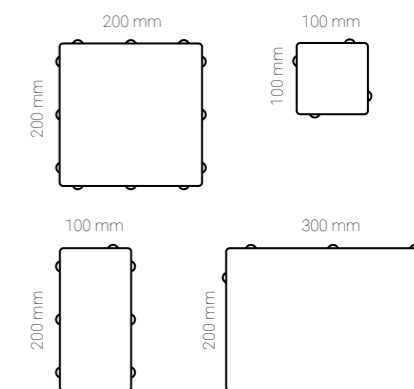
Wzór składa się z dwóch kwadratów oraz dwóch prostokątów. Kostka TORINO ELITE to doskonały, prosty, geometryczny wzór, w połączeniu z urokiem oryginalnej, ziarnistej struktury daje możliwość kreowania eleganckich i nowoczesnych powierzchni.

Wykończenie lica: **z fazą**  
 Grubość: **6 cm**  
 Ilość na warstwie: **1,08 m<sup>2\*</sup>**  
 Ilość warstw: **10 szt.**  
 Ilość na palecie: **10,8 m<sup>2\*</sup>**  
 Waga palety: **1420 kg**

**\*UWAGA!** Rzeczywista ilość kamieni, ze względu produkcyjnych, może się różnić od przedstawionych.




\*Wymiary nominalne podane w [mm]:



Na zdjęciu: TORINO ELITE alabaster

Dostępne kolory:




# Rectan

Rectan to wzór skierowany do wszystkich, którzy cenią minimalizm. Prosty kształt prostokąta w połączeniu z urokiem oryginalnej, ziarnistej struktury powierzchni daje możliwość kreowania eleganckich i efektownych powierzchni.



Na zdjęciu: RECTAN alabaster, onyks

wykończenie lica	grubość	ilość na warstwie*	ilość warstw	ilość na palecie*	masa palety
<b>bez fazy</b>	<b>6 cm</b>	<b>1,08 m<sup>2</sup></b>	<b>10</b>	<b>10,80 m<sup>2</sup></b>	<b>1420 kg</b>
	<b>8 cm</b>	<b>1,08 m<sup>2</sup></b>	<b>8</b>	<b>8,64 m<sup>2</sup></b>	<b>1500 kg</b>

\*UWAGA! Rzeczywista ilość kamieni, ze względu na produkcyjne, może się różnić od przedstawionych.




\*Wymiary nominalne podane w [mm]:



Na zdjęciu: RECTAN alabaster, onyks

Dostępne kolory:




# Atena retro

Atena retro to kostki o obijanych krawędziach i narożach oraz gładkiej powierzchni licowej. Na system składa się 7 kostek w kształcie prostokątów i kwadratów. Ułożone nawierzchnie uzyskują klimatyczny efekt retro i są doskonałym uzupełnieniem stylowej zabudowy.

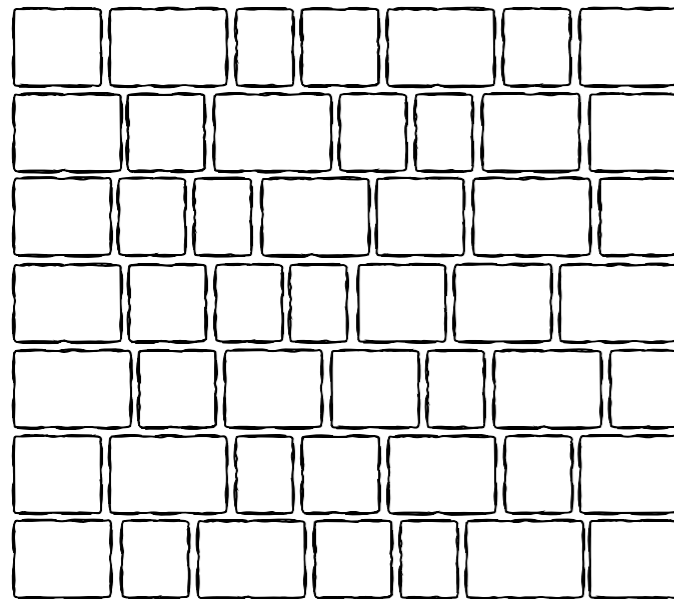
Towar pakowany jest w worki typu BIG-BAG oraz na palecie transportowej.  
**UWAGA!** Zabrania się transportu ładunku chwytając za BIG-BAG (ryzyko rozerwania worka).

Wykończenie: **obite**  
Wysokość: **6 cm**  
Ilość w big-bag na palecie: **11,66 m<sup>2</sup>\***  
Waga big-bag na palecie: **1560 kg**

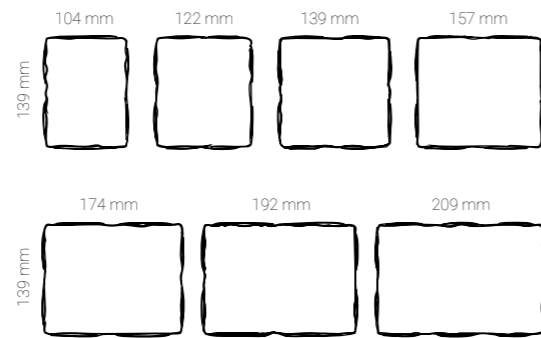
**\*UWAGA!** Rzeczywista ilość kamieni, ze względów produkcyjnych, może się różnić od przedstawionych.



Na zdjęciu: ATENA RETRO mahoniowa impresja



\*Wymiary nominalne podane w [mm]:



Dostępne kolory:




# Efez retro

Efez to kostki postarzone, posiadające specyficzną formę i kształt. Na system składa się pięć kostek (różnej wielkości trapezy). Nawierzchnie wykonane przy ich zastosowaniu nabierają antycznego charakteru, dlatego dobrze będą prezentować się w miejscach wymagających zachowania starego stylu. Kostki EFEZ spodobają się osobom, które pragną kształtować swoje otoczenie z zachowaniem klasyki i minimalizmu, jednocześnie podkreślając klimat miejsca.


Towar pakowany jest w worki typu BIG-BAG oraz na palecie transportowej.  
**UWAGA!** Zabrania się transportu ładunku chwytając za BIG-BAG (ryzyko rozerwania worka).

Wykończenie: **obite**  
Grubość: **6 cm**  
Ilość w big-bag na palecie: **10,34 m<sup>2</sup>\***  
Waga palety: **1360 kg**

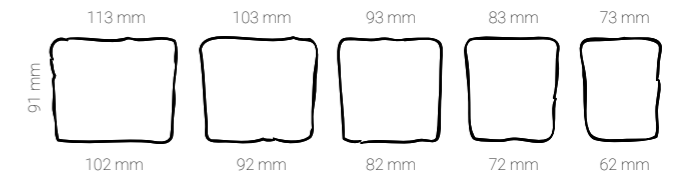
**\*UWAGA!** Rzeczywista ilość kamieni, ze względów produkcyjnych, może się różnić od przedstawionych.



Na zdjęciu: EFEZ straciatella, blanco



\*Wymiary nominalne podane w [mm]:





Na zdjęciu: stopień RIO blanco

Dostępne kolory:





Na zdjęciu: stopień RIO amarillo

## Stopień schodowy RIO

Stopień schodowy to element konstrukcyjny, który nie tylko pełni istotną rolę przy zachowaniu ciągów komunikacyjnych nawierzchni, ale jest również wyrobem dekoracyjnym. Stopnie schodowe gładkie RIO podkreślają nowoczesny charakter nawierzchni, natomiast stopnie RIO ARIA oddają niepowtarzalny charakter łamanego betonu tworząc niepowtarzalne kompozycje kolorystyczne. Betonowe stopnie zapewniają wysoki poziom bezpieczeństwa, a technologia produkcji chroni przed zmieniającymi się warunkami atmosferycznymi. Kolorystyka stopni schodowych RIO oraz RIO ARIA nawiązuje do wybarwienia systemów pustaków ogrodzeniowych oraz palety FEERIA Color. Dzięki takiemu zabiegowi Inwestor ma niepowtarzalną możliwość tworzenia harmonijnych kompozycji projektowanych przestrzeni.



	grubość	szerokość	długość	waga palety	wykończenie
<b>RIO</b>	<b>15 cm</b>	<b>40 cm</b>	<b>100 cm</b>	<b>1670 kg</b>	<b>gładkie</b>
<b>RIO ARIA</b>	<b>15 cm</b>	<b>35 cm</b>	<b>100 cm</b>	<b>1570 kg</b>	<b>łupane</b>

\*Wymiary nominalne podane w [cm]:





Na zdjęciu: PALISADA ŁUPANA blanco



Na zdjęciu: PALISADA ŁUPANA mahoniowa impresja

# Palisada Łupana

PALISADA ŁUPANA posiada niezwykle efektowny walor zarówno estetyczny, jak i funkcjonalny. Unikalna metoda produkcji pozwala odsłonić ozdobną fakturę produktu. Palisada dostępna jest w dwóch wysokościach i szerokiej gamie kolorystycznej. Produkt doskonale sprawdzi się przy budowie murków, ogrodzeń, kwietników.

wysokość	szerokość	długość	ilość warstw	ilość na palecie	waga palety
<b>42 cm</b>	<b>8 cm</b>	<b>8 cm</b>	<b>5</b>	<b>120 szt.</b>	<b>680 kg</b>
<b>58 cm</b>	<b>8 cm</b>	<b>8 cm</b>	<b>5</b>	<b>100 szt.</b>	<b>850 kg</b>

\*Wymiary nominalne podane w [cm]:



**NOWOŚĆ**

# Palisada Alto

Palisada ALTO 60, 80, 100 (10x20 cm). Uniwersalny format dostępny w czterech kolorach umożliwiającym tworzenie zestawień z nawierzchnią brukową lub płytami tarasowymi. Dzięki zróżnicowanej wysokości elementów można ją wykorzystać do zniwelowania różnic wysokości terenu, budowy tarasów ale doskonale nadaje się również do budowy stylowych donic.

Dostępne kolory:



# Palisada

Palisada jest uniwersalnym elementem wykończeniowym tarasów, skarp, kwietników, mostków, oczek wodnych, schodów. Palisada QUADRAT umożliwia kształtowanie form prostych i lekko łukowych w miejscach, gdzie wymagane jest zachowanie klasycznych kształtów. Palisada RING umożliwia swobodne kształtowanie okręgów, łuków i zakoli.

Dostępne kolory:



Na zdjęciu: obrzeże PALINEA czarne

Wykończenie lica	Wymiary (cm)	Ilość na palecie (szt.)	Ilość warstw (szt.)	Waga (kg)	Waga palety (kg)
<b>Palisada ALTO 60</b>	<b>10x20x60</b>	<b>56</b>	<b>7</b>	<b>26</b>	<b>1456</b>
<b>Palisada ALTO Max</b>	<b>10x20x80</b>	<b>40</b>	<b>8</b>	<b>34</b>	<b>1360</b>
<b>Palisada ALTO Cento</b>	<b>10x20x100</b>	<b>35</b>	<b>6</b>	<b>42</b>	<b>1470</b>

\*Wymiary nominalne podane w [mm]:



Wykończenie lica	Wymiary (cm)	Ilość na palecie (szt.)	Waga (kg)	Waga palety (kg)
<b>Palisada Kwadrat</b>	<b>12x12x60</b>	<b>63</b>	<b>13</b>	<b>820</b>
<b>Palisada Ring</b>	<b>11x11x80</b>	<b>80</b>	<b>8,5</b>	<b>680</b>

\*Wymiary nominalne podane w [mm]:



# Obrzeża

Obrzeża stosowane są w celu prawidłowego umocnienia ułożonej kostki na styku z trawnikiem w linii prostej. Występują w trzech wymiarach.

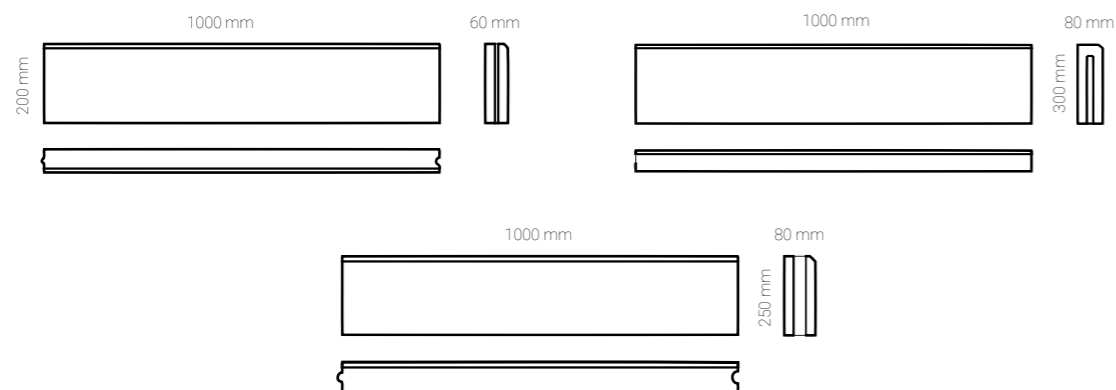
Dostępne kolory:



Na zdjęciu: OBRZEZA czarne

wysokość	szerokość	długość	waga elementu	ilość na palecie	waga palety
<b>20 cm</b>	<b>6 cm</b>	<b>100 cm</b>	<b>27 kg</b>	<b>45 szt.</b>	<b>1260 kg</b>
<b>25 cm</b>	<b>8 cm</b>	<b>100 cm</b>	<b>45 kg</b>	<b>33 szt.</b>	<b>1500 kg</b>
<b>30 cm</b>	<b>8 cm</b>	<b>100 cm</b>	<b>52 kg</b>	<b>33 szt.</b>	<b>1750 kg</b>

\*Wymiary nominalne podane w [mm]:




# Obrzeże Palinea

Palinea to dekoracyjne obrzeże przypominające ułożone palisady. Stosowane do wykańczania ścieżek ogrodowych, schodów, tarasów.

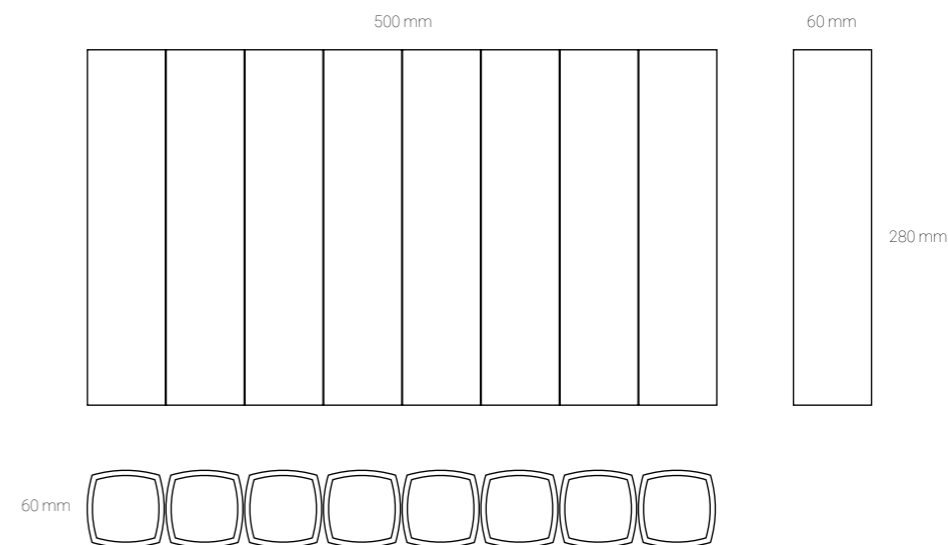
Wysokość: **28 cm**  
 Ilość na palecie: **68 szt.**  
 Waga palety: **1260 kg**  
 Waga elementu: **18 kg**

Dostępne kolory:



Na zdjęciu: obrzeże PALINEA czarne

\*Wymiary nominalne podane w [mm]:



Dostępne kolory:



# Obrzeże Triplo

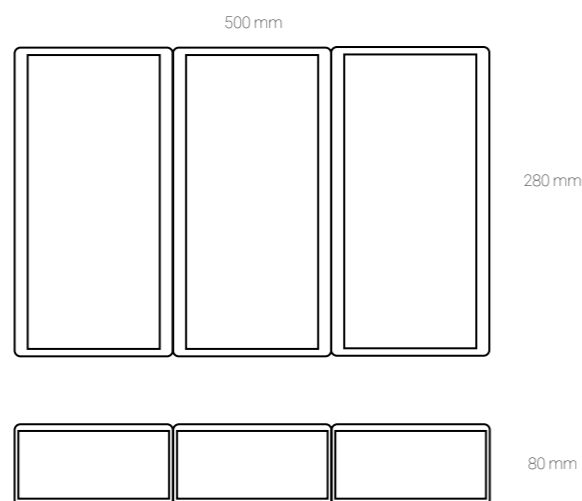
Obrzeże TRIPLO to nowoczesny kształt obrzeża, które standardowo jest wykorzystywane do wykańczania ciągów komunikacyjnych w celu umocnienia ułożonej kostki, jak również pełni funkcję dekoracyjną. Produkowany w kilku kolorach świetnie spełni swoją rolę jako element uzupełniający, podkreślając nie tylko nowoczesny charakter otoczenia wokół domu, ale również sprawdzi się w przestrzeni miejskiej.

Wysokość: **28 cm**  
 Ilość na warstwie: **18 szt.**  
 Ilość warstw: **3**  
 Ilość na palecie: **54 szt.**  
 Waga palety: **1415 kg**


Na zdjęciu: obrzeże TRIPLO białe

	wysokość (mm)	szerokość (mm)	długość (mm)	waga elementu (kg)	ilość na palecie	waga palety (kg)
<b>Obrzeże TRIPLO</b>	<b>280</b>	<b>80</b>	<b>500</b>	<b>26,00</b>	<b>54</b>	<b>1415</b>

\*Wymiary nominalne podane w [mm]:



Dostępne kolory:



# Obrzeże Vito


Obrzeże VITO to zwężony kształt TRIPLO. Dostępny w szerokiej kolorystyce. Podkreśli nowoczesny charakter nawierzchni. Świetnie sprawdzi się również jako zakończenie rabat, ciągów pieszych oraz stopni.

Wysokość: **28 cm**  
 Ilość na warstwie: **18 szt.**  
 Ilość warstw: **3**  
 Ilość na palecie: **74 szt.**  
 Waga palety: **1260 kg**

Na zdjęciu: obrzeże Vito, białe

	wysokość (mm)	szerokość (mm)	długość (mm)	waga elementu (kg)	ilość na palecie	waga palety (kg)
<b>Obrzeże VITO</b>	<b>280</b>	<b>60</b>	<b>500</b>	<b>17,50</b>	<b>72</b>	<b>1260</b>

\*Wymiary nominalne podane w [mm]:





Na zdjęciu: Donica Verona czarna



Na zdjęciu: Donica Verona czarna, nakładki stalowe

# Donica Verona

Donica VERONA umożliwiają budowę murków dźwiękochłonnych, wykończeń skarp oraz schodów z możliwością wkomponowania zieleni. Celem poprawienia walorów estetycznych istnieje możliwość zakupu dodatkowo nakładek ze stali nierdzewnej.



Dostępne kolory:




wzór	szerokość	wysokość	długość	ilość na palecie	waga elementu	waga palety
<b>DONICA VERONA</b>	<b>45 cm</b>	<b>45 cm</b>	<b>90 cm</b>	<b>4 szt.</b>	<b>190 kg</b>	<b>760 kg</b>



Na zdjęciu: KRAWĘŻNIK szary

Dostępne kolory:



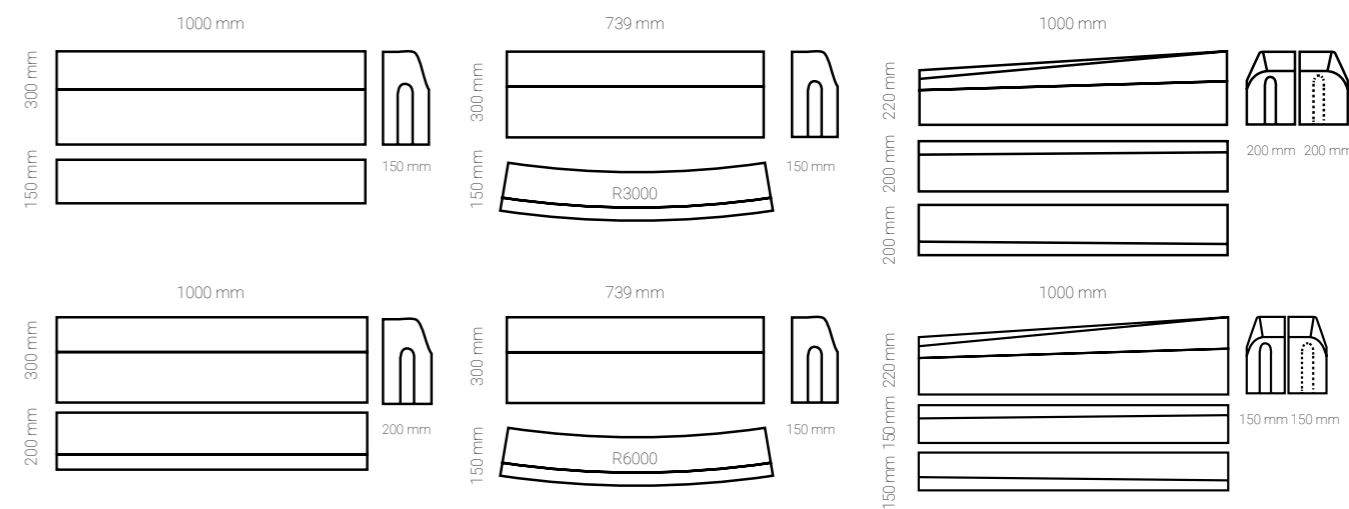
Na zdjęciu: KRAWĘŻNIK łukowy szary

# Krawężniki

Rodzina krawężników składa się z czterech grup: krawężniki ciężkie stosowane w budownictwie autostradowym i drogowym o dużym natężeniu ruchu, krawężniki lekkie stosowane przy budownictwie dróg miejskich o mniejszym natężeniu ruchu, krawężniki skośne i wjazdowe stosowane przy wjazdach na posesje i przy przejściach dla pieszych, krawężniki łukowe stosowane na łukach dróg i mostów.

	szerokość	wysokość	długość	ilość na palecie	waga elementu	waga palety
KRAWĘŻNIK	15 cm	30 cm	100 cm	16 szt.	95 kg	1520 kg
	15 cm	22 cm	100 cm	20 szt.	70 kg	1400 kg
	15 cm	22/30 cm	100 cm	8 szt.	80 kg	640 kg
	20 cm	30 cm	100 cm	12 szt.	125 kg	1500 kg
	20 cm	22 cm	100 cm	15 szt.	90 kg	1350 kg
	20 cm	22/30 cm	100 cm	12 szt.	100 kg	1200 kg
KRAWĘŻNIK ŁUKOWY R-3 (24 SZT./360°)	15 cm	30 cm	78 cm	14 szt.	75 kg	1075 kg
KRAWĘŻNIK ŁUKOWY R-6 (24 SZT./360°)	15 cm	30 cm	78 cm	14 szt.	75 kg	1075 kg
OPORNIK	12 cm	25 cm	100 cm	21 szt.	69 kg	1450 kg


\*Wymiary nominalne podane w [mm]:



# Behat

BEHAT popularny wzór kostki doskonale nadający się na nawierzchnie wymagające dużej wytrzymałości na obciążenia, takie jak drogi, powierzchnie przemysłowe, parkingi, chodniki. Znakomicie nadaje się do układania maszynowego. Kostki Behat po ułożeniu zazębiają się wzajemnie, co gwarantuje dużą stabilność podłoża. Dostępne w trzech wersjach wykończenia: z fazą, bez fazy oraz z mikrofazą i trzech grubościach: 6 cm, 8 cm i 10 cm.

Dostępne kolory:

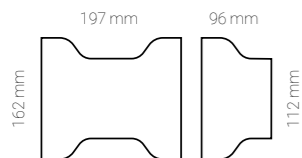


Na zdjęciu: BEHAT czarny, BEHAT szary

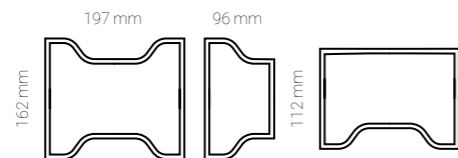
wykończenie lica	element	wysokość	ilość na warstwie	ilość warstw	ilość na palecie	waga palety
z fazą	środek	6 cm	1,05 m <sup>2</sup>	11	11,57 m <sup>2</sup>	1550 kg
		8 cm	1,05 m <sup>2</sup>	8	8,42 m <sup>2</sup>	1500 kg
		10 cm	1,05 m <sup>2</sup>	6	6,32 m <sup>2</sup>	1410 kg
	połówka	6 cm	0,97 m <sup>2</sup>	11	10,67 m <sup>2</sup>	1520 kg
		8 cm	0,97 m <sup>2</sup>	8	7,76 m <sup>2</sup>	1390 kg
	brzeg	6 cm	1,11 m <sup>2</sup>	11	12,22 m <sup>2</sup>	1550 kg
8 cm		1,11 m <sup>2</sup>	8	8,89 m <sup>2</sup>	1590 kg	
bez fazy	środek	6 cm	1,07 m <sup>2</sup>	11	11,73 m <sup>2</sup>	1550 kg
	środek	8 cm	1,07 m <sup>2</sup>	8	8,53 m <sup>2</sup>	1520 kg
mikrofaza	środek	8 cm	1,05 m <sup>2</sup>	8	8,42 m <sup>2</sup>	1500 kg
	połówka	8 cm	0,97 m <sup>2</sup>	8	7,76 m <sup>2</sup>	1390 kg
	brzeg	8 cm	1,11 m <sup>2</sup>	8	8,89 m <sup>2</sup>	1590 kg

\*Wymiary nominalne podane w [mm]:

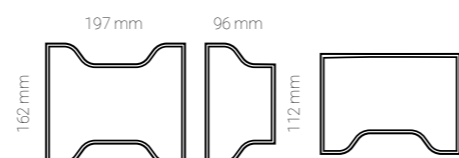
BEHAT BEZFAZOWY



BEHAT Z FAZĄ




BEHAT MIKROFAZA



# Cegła

Klasyczny kształt prostokąta zapewnia szybki montaż, daje wiele możliwości ułożenia oraz tworzenia wzorów. Doskonale nadaje się do łączenia z innymi wzorami kostki. Idealna na powierzchnie użytkowe, takie jak chodniki miejskie, alejki parkowe, drogi rowerowe, podjazdy. Dostępna w dwóch wersjach wykończenia: z fazą i bez fazy oraz trzech grubościach: 4 cm, 6 cm i 8 cm.


Dostępne kolory:



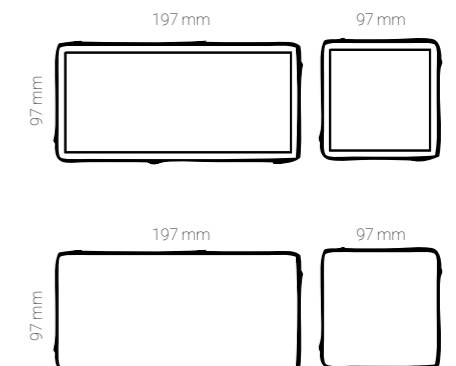
Na zdjęciu: CEGŁA czerwona

wykończenie lica	wysokość	ilość na warstwie*	ilość warstw	ilość na palecie*	waga palety
z fazą	4 cm	1,08 m <sup>2</sup>	16	17,28 m <sup>2</sup>	1500 kg
	6 cm	1,08 m <sup>2</sup>	10	10,80 m <sup>2</sup>	1420 kg
	8 cm	1,08 m <sup>2</sup>	8	8,64 m <sup>2</sup>	1500 kg
bez fazy	6 cm	1,08 m <sup>2</sup>	10	10,80 m <sup>2</sup>	1420 kg
	8 cm	1,08 m <sup>2</sup>	8	8,64 m <sup>2</sup>	1500 kg

\*UWAGA! Rzeczywista ilość kamieni, ze względów produkcyjnych, może się różnić od przedstawionych.



\*Wymiary nominalne podane w [mm]:





Na zdjęciu: BRUK czarny, żółty, piaskowy, zielony, czerwony

# Bruk

BRUK to niezwykle efektowny wzór składający się z pięciu kostek z charakterystycznymi zaokrąglonymi krawędziami i narożami. Znakomicie nadaje się do tworzenia powierzchni pełnych malowniczych łuków, krzywizn i okręgów. Swoim wyglądem przypomina naturalny bruk. Świetnie nadaje się do otoczenia stylowych budynków, komponowania nawierzchni staromiejskich rynków, alejek w parkach i ogrodach. Wzór dostępny w trzech wersjach grubości 4, 6 oraz 8 cm oraz bogatej gamie kolorystycznej.



Dostępne kolory:



# Atena

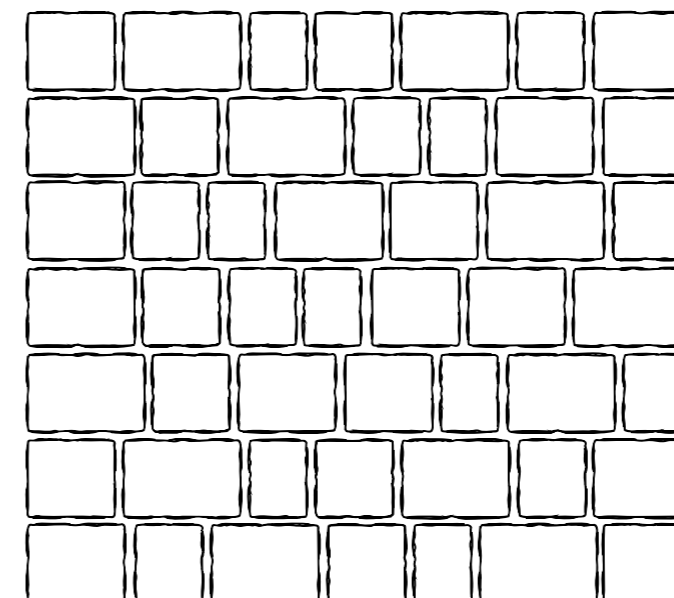
Elegancki, prosty w formie wzór składający się z siedmiu różnej wielkości prostokątów. Atena to kostka o bezfazowych krawędziach i płaskiej powierzchni. Pozwala na kreowanie atrakcyjnych, mozaikowych kompozycji. Doskonale nadaje się do brukowania dużych powierzchni np. podjazdów, rynków, placów. Idealnie współgra z kostkami serii GRANITO.

Wykończenie lica: **bez fazy**  
 Grubość: **6 cm**  
 Ilość na warstwie: **1,06 m<sup>2</sup>\***  
 Ilość warstw: **11 szt.**  
 Ilość na paalecie: **11,66 m<sup>2</sup>\***  
 Masa palety: **1560 kg**

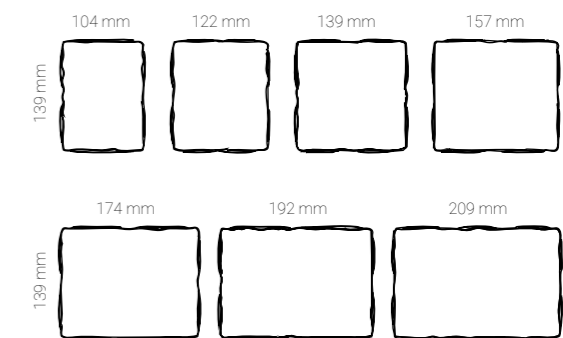
**\*UWAGA!** Rzeczywista ilość kamieni, ze względu na produkcyjnych, może się różnić od przedstawionych.



Na zdjęciu: ATENA czarna, ATENA szara



\*Wymiary nominalne podane w [mm]:




# Granito


Granito tworzy grupę różnej wielkości kostek w kształcie trapezów, które stanowią idealny materiał do tworzenia zarówno prostych, jak i krętych alejek. Charakterystyczne dla wzoru są faliste, bezfazowe krawędzie i płaska powierzchnia. Drobne elementy oraz bogata paleta barw zachęcają do tworzenia skomplikowanych wzorów. Świetnie też wkomponowują się w duże powierzchnie ułożone z kostek ATENA, jako wpisane w nie koła i łuki. Przy układaniu poszczególnych kamieni, zalecamy ich mieszanie tak, aby uniknąć powstawania długich linii na budowanej nawierzchni.

Wykończenie lica: **bez fazy**  
 Grubość: **6 cm**  
 Ilość na warstwie: **0,94 m<sup>2</sup>\***  
 Ilość warstw: **11 szt.**  
 Ilość na palecie: **10,34 m<sup>2</sup>\***  
 Masa palety: **1360 kg**

**\*UWAGA!** Rzeczywista ilość kamieni, ze względu produkcyjnych, może się różnić od przedstawionych.



\*Wymiary nominalne podane w [mm]:



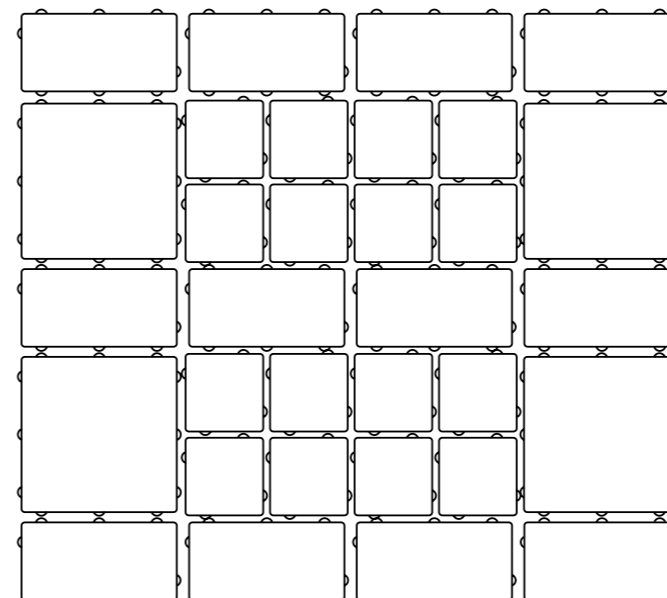
Na zdjęciu: GRANITO czarne, GRANITO żółte

# Rubico

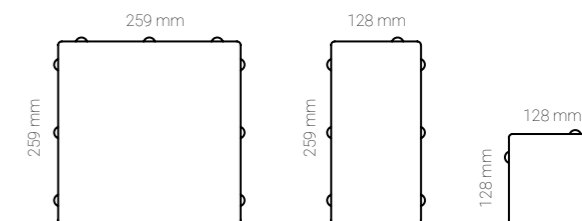
Rubico to prosty, geometryczny wzór składający się z trzech elementów: dwóch kwadratów oraz prostokąta. Wzór dostępny w grubości 6 cm oraz bogatej gamie kolorystycznej.

Wykończenie lica: **bez fazy**  
 Grubość: **6 cm**  
 Ilość na warstwie: **0,955 m<sup>2</sup>\***  
 Ilość warstw: **12 szt.**  
 Ilość na palecie: **11,46 m<sup>2</sup>\***  
 Masa palety: **1560 kg**

**\*UWAGA!** Rzeczywista ilość kamieni, ze względu produkcyjnych, może się różnić od przedstawionych.



\*Wymiary nominalne podane w [mm]:



Na zdjęciu: RUBICO czarny

# Torino

Kostka Torino to prosty geometryczny kształt składający się z czterech, fazowanych elementów. Bogata gama kolorystyczna serii STANDARD, pozwala na uzyskanie unikalnych efektów kolorystycznych.

Wykończenie lica: **bez fazy**

Grubość: **6 cm**

Ilość na palecie: **10,80 m<sup>2</sup>\***

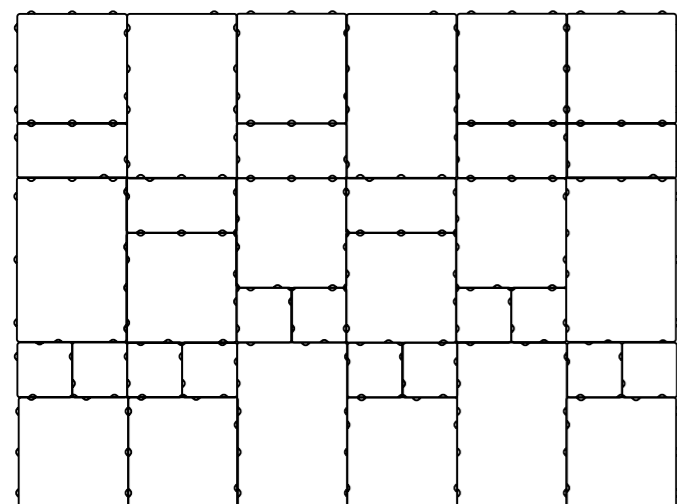
Waga palety: **1420 kg**

**\*UWAGA!** Rzeczywista ilość kamieni, ze względu produkcyjnych, może się różnić od przedstawionych.

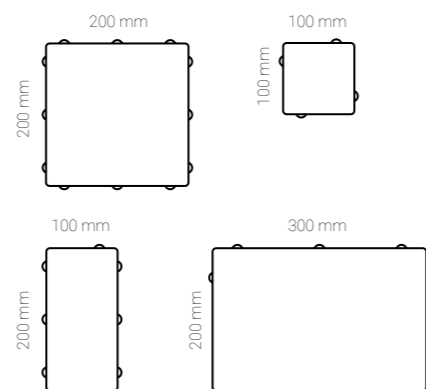
Dostępne kolory:



Na zdjęciu: TORINO szary



\*Wymiary nominalne podane w [mm]:



# Deska Estetica

Deska Estetica jest elementem małej architektury do wytyczania ścieżek i ciągów pieszych w trawnikach, czy nawierzchniach wysypanych ozdobnym kruszywem. Struktura płyty przypomina kształtem pomalowaną, drewnianą deskę. Produkt wybitnie nadaje się do kształtowania terenów zielonych. Odzworowanie drewna ogrodowego podkreśla naturalny charakter nawierzchni.

Wykończenie lica: **z fazą**

Grubość: **5 cm**


Ilość na warstwie: **20 sztuk**

Ilość warstw: **2**

Waga elementu: **20 kg**

Waga palety: **1140 kg**

Dostępne kolory:



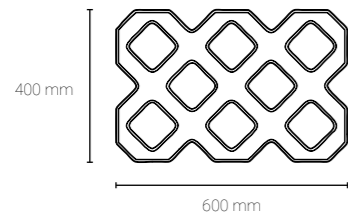
Na zdjęciu: deska ESTETICA biała

\*Wymiary nominalne podane w [mm]:



# Płyta ażurowa

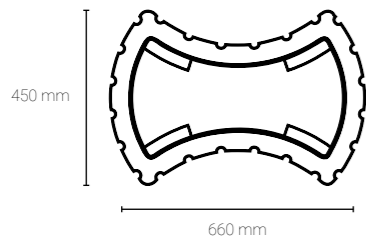
Płyta ażurowa jest elementem do budowy nawierzchni ekologicznych, w miejscach gdzie istotne jest wnikanie wód opadowych do gruntu. Przeznaczona jest do utwardzenia parkingów, skarp i wszelkiego rodzaju podjazdów. Otwory w płycie pozwalają na zasycanie ziemią i posianie trawy, co stanowi dobre połączenie funkcjonalności z ekologią. Dostępna w grubościach 10 cm i 8 cm.



\*Wymiary nominalne podane w [mm]:

# Gazon florina

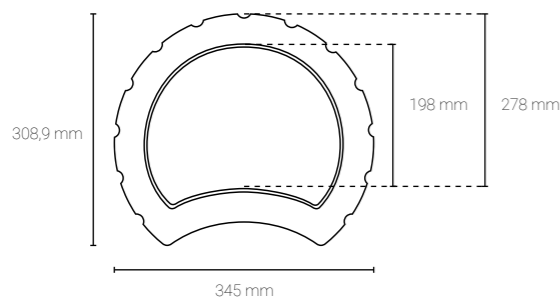
Gazon Florina umożliwia budowę murów dźwiękochłonnych, ogrodzeniowych, murków odgradzających, wykończeń skarp i nasypów z możliwością posadzenia w nich zieleni nadającej całej konstrukcji uroku



\*Wymiary nominalne podane w [mm]:

# Gazon mini florina


Półokrągły kształt elementu pozwala na dowolne kreowanie przestrzeni w ogrodzie.




\*Wymiary nominalne podane w [mm]:




Dostępne kolory:



Dostępne kolory:



Dostępne kolory:



# Korytko ściekowe

Korytko ściekowe to betonowy element zapewniający powierzchniowe odprowadzenie wód opadowych. Stosowane do odwodnienia parkingów, ciągów komunikacyjnych itp.

# Bloczek betonowy

Bloczek betonowy fundamentowy służy do wykonywania fundamentowych lub piwnicznych ścian i podmurówek w budownictwie ogólnym i mieszkaniowym. Bloczki betonowe wykonywane są z naturalnych składników mineralnych metodą wibroprasowania, wynikiem czego jest wysoka wytrzymałość mechaniczna oraz niska nasiąkliwość wodą. Gotowe bloczki betonowe znacznie skracają czas budowy, ponieważ nie występuje tutaj problem dojrzenia i twardnienia betonu. Do łączenia bloczków można wykorzystać zwykłą zaprawę cementową.

# Kłoczek betonowy

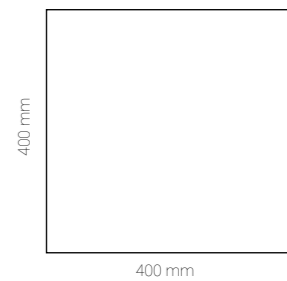
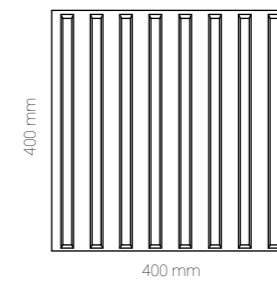
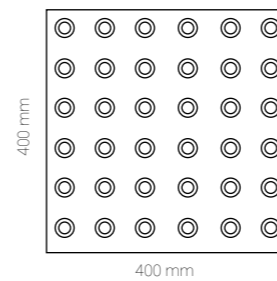
Kłocki betonowe to doskonałe rozwiązanie do budowy murów oporowych, ścian działowych oraz boksów do składowania. Z uwagi na brak spoinowania znacznie skraca się czas realizacji inwestycji.

**NOWOŚĆ**

# Płyta

Asortyment płyt w grubości 8 cm obejmuje płyty wskaźnikowe ostrzegawcze, wskaźnikowe kierunkowe oraz płyty bez fazy. Wykorzystywane są na potrzeby budownictwa drogowego w miejscach wymagających szczególnej uwagi przy zachowaniu bezpieczeństwa komunikacyjnego.

\*Wymiary nominalne podane w [mm]:



wzór	szerokość	wysokość	długość	ilość na palecie	waga elementu	waga palety
PŁYTA AŻUROWA	40 cm	8 cm	60 cm	40 szt.	28 kg	1120 kg
	40 cm	10 cm	60 cm	32 szt.	35 kg	1120 kg
GAZON	45 cm	30 cm	66 cm	20 szt.	60 kg	1200 kg
MINI GAZON	34,5 cm	20 cm	27,8 cm	36 szt.	18 kg	670 kg
KORYTKO NIECKOWE	60 cm	15 cm	33 cm	20 szt.	60 kg	1200 kg
KORYTKO TRÓJKĄTNE	50 cm	18/20 cm	33 cm	16 szt.	60 kg	960 kg
BLOCZEK BETONOWY	24 cm	12 cm	38 cm	63 szt.	25 kg	1580 kg
KŁOCZEK BETONOWY	70 cm	70 cm	140 cm	1 szt.	1600 kg	1600 kg
	70 cm	70 cm	70 cm	1 szt.	800 kg	800 kg
PŁYTA WSKAŹNIKOWA OSTRZEGAWCZA	40 cm	8 cm	40 cm	48 szt.	30,25 kg	1452 kg
PŁYTA WSKAŹNIKOWA KIERUNKOWA	40 cm	8 cm	40 cm	48 szt.	30,25 kg	1452 kg
PŁYTA BRUKOWA BEZ FAZY	40 cm	8 cm	40 cm	48 szt.	30,25 kg	1452 kg





# Informacje o wyrobach

## MONTAŻ, WYKWITY WAPIENNE

Na kostce brukowej, wyrobach ogrodzeniowych oraz innych wyrobach z betonu, mogą pojawić się przebarwienia w postaci jasnych plam i nalotów. Ich powstanie nie wynika ani z błędów produkcyjnych, ani też z niewłaściwej ilości czy jakości surowców.

Wykwity wapienne są efektem naturalnych procesów fizykochemicznych zachodzących w betonie podczas jego wiązania i twardnienia w zmiennych warunkach atmosferycznych. Bezpośredni wpływ na powstawanie wykwitów wywiera wodorotlenek wapnia, tworzący się w postaci hydratacji cementu. Na skutek oddziaływania czynników atmosferycznych (deszcz, śnieg) wykwity po pewnym czasie ulegają zmyciu i znikają zupełnie. Nasze obserwacje wykazały, że okres ten wynosi od kilku miesięcy do kilku lat.

## RÓŻNICE W KOLORACH

Cement i piasek to surowce naturalne, mogą więc powodować różnice w jednolitości zabarwienia poszczególnych wyrobów. Różnice w zabarwieniu mogą być także spowodowane drobnymi korektami wilgotności mieszanki w procesie produkcji bądź przez zmianę warunków twardnienia. Kolorowe wyroby w niewielkim stopniu mogą zmieniać zabarwienie. Dlatego przy układaniu nawierzchni należy brać kostki z różnych (przynajmniej z trzech) palet i mieszać ze sobą. Wskazane jest, aby dostawa nastąpiła z jednej partii produkcyjnej. Do fugowania (zasypywania) nawierzchni należy stosować piasek bez frakcji pylastych i ilastych, aby zapobiec powstawaniu plam kolorystycznych nawierzchni. Pojawienie się wykwitów oraz różnic w jednolitości zabarwienia wyrobów nie są wadami wyrobu i nie mogą być podstawą do reklamacji.

Polskie normy dotyczące wyrobów betonowych:

PN-EN 1338:2005 – „Betonowa kostka brukowa. Wymagania i metody badań”.

PN-EN 1339:2005 – „Betonowe płyty brukowe. Wymagania i metody badań”.

PN-EN 1340:2005 – „Krawężniki betonowe. Wymagania i metody badań”.

PN-EN 771-3:2011 – „Wymagania dotyczące elementów murkowych. Część 3:

Elementy murkowe z betonu kruszywowego (z kruszywami zwykłymi i lekkimi)”.

PN-EN 13198:2005 – „Prefabrykaty z betonu. Elementy małej architektury ulic i ogrodów” oraz wymagane Aprobaty Techniczne Instytutu Badawczego Dróg i Mostów, dopuszczają różnice w zabarwieniu, a także występowanie wykwitu wapiennego jako naturalnego elementu dojrzewania betonu.

**Montaż wyrobów zgodnie ze sztuką budowlaną lub projektem zapewnia długotrwałe użytkowanie nawierzchni. Niewłaściwe wbudowanie wyrobu może spowodować uszkodzenia elementów, zmniejszenie funkcjonalności lub estetyki nawierzchni. Wady wyrobu wynikające z błędnego montażu nie podlegają Gwarancji Producenta.**

## RÓŻNICE W WYMIARACH

Wymiary poszczególnych wyrobów podane w katalogu są wielkością nominalną nowej formy do produkcji wyrobów. Poddanie wyrobów dalszej obróbce w postaci postarzania / łupania zmienia wymiar finalny wyrobu i nie stanowi podstawy do reklamacji.

## IMPREGNACJA

Przed użyciem produktu do pielęgnacji wyrobów betonowych należy zapoznać się z kartą charakterystyki substancji. Niewłaściwe użycie preparatu może skutkować brakiem oczekiwanego efektu, zmniejszeniem walorów estetycznych, a nawet uszkodzeniem wyrobu. SUPERBET® nie ponosi odpowiedzialności za nieprawidłowe użycie danego środka. Więcej informacji na temat montażu, wykwitów wapiennych, różnic w kolorach i wymiarach oraz impregnacji można uzyskać w Ogólnych Warunkach Sprzedaży, Warunkach Udzielenia Gwarancji oraz na stronie producenta: [www.superbet.com.pl](http://www.superbet.com.pl)

## CHCESZ WIEDZIEĆ WIĘCEJ?

Napisz do nas:  
handel@superbet.com.pl  
superbet@superbet.com.pl  
Zadzwoń: 83 357 39 81; 83 357 25 26

Oczyszczona kostka brukowa przed impregnacją.



Próba kropli wody przed impregnacją.



Powierzchnia pomalowana impregnatem.



Powierzchnia pomalowana impregnatem.



Nawierzchnia kostki zabezpieczona przed penetracją wody, „efekt kropli wody”.



# Pielęgnacja wyrobów betonowych

Powierzchnie użytkowe narażone są na działanie szkodliwych czynników zewnętrznych, takich jak promieniowanie słoneczne, osady z opadów atmosferycznych takich jak pył, kurz oraz inne zabrudzenia powierzchniowe, które powinny być cyklicznie usuwane.

Systematyczna pielęgnacja betonowych powierzchni zapewnia ich estetyczny wygląd, funkcjonalność oraz wpływa na większą żywotność elementów. Na rynku są obecne środki, których użycie powoduje pożądane zwiększenie szczelności wyrobu, uwydatnienie koloru etc. Wszelkie prace powinny być przeprowadzone zgodnie z zasadami sztuki budowlanej.

Jedną z cech wpływających na estetykę wyrobu betonowego są białe przebarwienia w postaci jasnych plam. Znikają one samoistnie, jednak zazwyczaj jest to proces długotrwały. Na rynku są dostępne środki które rozpuszczają naloty wapienne.



I  
Uwidoczniiony nalot w postaci wykwitu wapiennego na płycie FEERIA COLOR.



II  
Usuwanie wykwitu za pomocą produktu. Działanie jest rozpoznane poprzez tworzenie się piany na nawierzchni oraz emisję ciepła.



III  
Płyta po usunięciu osadu z wykwitu wapiennego.

SUPERBET KEMPISTY Sp. J. nie odpowiada za uszkodzenia produktu wynikające z niewłaściwego użycia środków do czyszczenia/impregnacji wyrobów. Materiały zawarte w opracowaniu mają charakter jedynie informacyjny. Przed użyciem produktu należy zasięgnąć porad osób posiadających fachową wiedzę o wyrobie i produktach, jak również zapoznać się z kartą charakterystyki substancji. Szczegółowe informacje o produktach i ich właściwościach, zastosowaniu i sposobie użycia znajdują Państwo na [www.superbet.com.pl](http://www.superbet.com.pl) lub w siedzibie Producenta.



Na zdjęciu: ogrodzenie ELEGANT LUX czarny

# Instrukcja montażu ogrodzeń

Ogrodzenia SUPERBET ŁUPANE, ELEGANT LUX oraz GALA należy budować zgodnie z prawem budowlanym. Za całość prac odpowiada inwestor oraz wykonawca, który powinien posiadać odpowiednie kwalifikacje i uprawnienia, a budowę wykonywać zgodnie z zasadami sztuki budowlanej. Przed rozpoczęciem prac należy zapoznać się ze specyfikacją montowanego systemu ogrodzeniowego, Ogólnymi Warunkami Sprzedaży oraz Warunkami Udzielania Gwarancji, które są dostępne na [www.superbet.com.pl](http://www.superbet.com.pl), w siedzibie Producenta, bądź u Sprzedawcy.

## OGRODZENIA ŁUPANE SUPERBET®

### PRACE PRZYGOTOWAWCZE

- Prace przy ogrodzeniu należy prowadzić w temperaturach > 5°C ze względu na warunki dojrzewania betonu.
- Budowę ogrodzenia rozpoczynamy od dokładnego zaplanowania wykopów na fundament ze szczególnym uwzględnieniem rozmieszczenia wykopów pod słupki.
- Rozpiętość między słupkami, powinna być wielokrotnością pustaka podmurówkowego (38 cm) jednak może być ona inna w zależności od indywidualnych preferencji inwestora.
- Głębokość wykopu fundamentowego pod słupki i podmurówkę ogrodzeniową należy uzależnić od wysokości planowanego ogrodzenia oraz głębokości przemarzania gruntu dla strefy klimatycznej prowadzonej inwestycji.
- Producent zaleca wykonanie fundamentu z betonu zgodnego z wymaganiami normy PN-EN 206+A2:2021-08, PN-B-06265:2022-08, wg której od tego typu elementów przewiduje się klasę ekspozycji XC2 (beton C16/20, minimalna zawartość cementu CEM I 260 kg/m<sup>3</sup>, w/c 0,65).
- Konieczne jest zastosowanie zbrojenia poziomego fundamentu, jak i zbrojenia pionowego w postaci 4 prętów zebraowanych o  $\phi=12$  mm umieszczonych w narożach słupków.
- Na fundamencie wykonujemy izolację poziomą, która ma na celu ochronę ogrodzenia przed podciąganiem wilgoci z gruntu. Zaleca się wykonywanie dylatacji pionowej co około 8-10 m między podmurówką, a słupkiem ze względu na ochronę ogrodzenia przed pękaniem

### MONTAŻ – OGRODZENIE ŁUPANE

- Na przygotowanym podłożu układamy prefabrykaty łącząc je klejem mrozoodpornym, klejem montażowym lub stosując specjalne zaprawy uszczelniające (niepowodujące wykwitów).
- Należy zwrócić uwagę na wykonanie słupków, które tak jak i całe ogrodzenie łupane posiadają nieregularną powierzchnię przypominającą wyglądem ciosany kamień. Struktura takiego ogrodzenia wymaga od wykonawcy przesortowania pustaków. Należy wybrać pustaki o najmniej pofalowanej powierzchni a następnie wykorzystać je do budowy słupków do bram i furtek.
- Dopuszcza się występowanie różnic w odcieniach jednego koloru, spowodowanych produkcją w różnych warunkach atmosferycznych oraz zmiennością kruszywa, które jest składnikiem pochodzenia naturalnego. Różnice w odcieniach, a także wykwitły wapienne, nie są wadą wyrobu i nie stanowią podstaw do reklamacji.
- Ze względu na charakter ogrodzenia z elementów łupanych, wyrzuczenia mogą spowodować różnice w wymiarze. Owa różnica w wymiarze nie podlega reklamacji.
- Ogrodzenie należy montować warstwowo. Po ułożeniu jednej warstwy pustaków, wypełniamy je plastycznym betonem o minimalnej klasie ekspozycji XF1 czyli:
  - » klasa wytrzymałości betonu C30/37
  - » maksymalna wartość wskaźnika w/c - 0,5
  - » minimalna zawartość cementu CEM I - 280 kg/m<sup>3</sup>
  - » konsystencja S3
  - » nasiąkliwość poniżej 4%

Producent zaleca stosowanie przeciwskurczowej domieszki do betonu. Beton powinien wypełniać całość ogrodzenia i być zagęszczony. Podczas wypełniania systemu betonem należy zwrócić szczególną uwagę na ewentualne występowanie przesączania zaczynu (mleczka) cementowego poprzez niedokładne wykonanie spoinowania elementów ogrodzenia. Po związaniu zalewanej warstwy układamy następną aż do osiągnięcia planowanej wysokości ogrodzenia. Zakoroczenie tworzą daszki dwuspadowe.

### PRACE WYKOŃCZENIOWE – OGRODZENIE ŁUPANE

- Producent zaleca impregnację daszków w celu ujednolicenia barwy oraz zmniejszenia nasiąkliwości wodą podczas opadów.
- Konieczne jest przeprowadzenie impregnacji powierzchni wyrobów w celu uniknięcia: korozji mechanicznej (ujemne temperatury), korozji biologicznej (mchy, porosty), jak również wykwitów wapiennych.
- Impregnację należy przeprowadzić na czystej i suchej powierzchni wyrobów, najlepiej w słoneczny dzień, nie wcześniej jak miesiąc od zakończenia montażu ogrodzenia (po okresie całkowitego związania betonu ok. 30 dni).
- Postępowanie w sposób opisany powyżej pozwoli na uniknięcie błędów montażowych, co w konsekwencji wyeliminuje wad powstałych podczas użytkowania.

## OGRODZENIA ELEGANT ORAZ OGRODZENIA GALA SUPERBET®

### PRACE PRZYGOTOWAWCZE

- Pracę przy ogrodzeniu należy prowadzić w temperaturach >5°C ze względu na warunki dojrzewania betonu.
- Budowę ogrodzenia należy rozpocząć od dokładnego rozplanowania wykopów pod fundament ze szczególnym uwzględnieniem rozmieszczenia wykopów pod słupki. Rozpiętość między słupkami powinna być wielokrotnością wielkości pustaków lub specjalnych preferencji inwestora bądź projektanta.
- Głębokość wykopu fundamentowego pod słupki i podmurówkę ogrodzeniową należy uzależnić od wysokości planowanego ogrodzenia, biorąc pod uwagę rozmieszczenie słupków oraz głębokości przemarzania gruntu dla strefy klimatycznej prowadzonej inwestycji określonego regionu. Woda gruntowa powoduje uszkodzenia fundamentu, a co za tym idzie całego ogrodzenia.
- Podczas budowy fundamentu Producent zaleca wykonanie dylatacji pionowej co około 10 metrów, ze zwróceniem uwagi na miejsce łączenia podmurówki ze słupkiem. W bloczkach położonych nad szczelinami powinno wykonać się cięcie, które stanowi przedłużenie szczeliny. Celem jest zwiększenie elastyczności ogrodzenia i zapobieżenie pęknięciom elementów w przypadku ruchów fundamentu. Szczeliny powinny zostać wypełnione nienasiąkliwym trwale elastycznym materiałem uszczelniającym.
- W fundamencie należy ułożyć poziome zbrojenie. W narożach, w miejscu projektowanego słupka, należy umieścić zbrojenie pionowe. Na każdym etapie budowy należy postępować zgodnie z zaleceniami i wytycznymi projektanta – konstruktora etc.
- Jeżeli grunt się osypuje przed waniem betonu należy wykonać deskowanie. Beton do ław fundamentowych powinien być zgodny z wymaganiami normy PN-EN 206+A2:2021-08, PN-B-06265:2022-08, wg której od tego typu elementów przewiduje się klasę ekspozycji XC2 (beton C16/20, minimalna zawartość cementu CEM I 260 kg/m<sup>3</sup>, w/c 0,65). Natomiast jeżeli wykonujemy inwestycję pod indywidualne zamówienie, należy stosować się do wymagań indywidualnych zwartych w projekcie.
- Gdy fundament jest gotowy, należy wykonać izolację poziomą, która zabezpieczy ogrodzenie przed podciąganiem wody z gruntu. Izolacja pozioma ma zadanie również zapobiec pęknięciom elementów spowodowanych mrozem oraz ograniczyć występowanie wykwitów wapiennych.

### MONTAŻ - OGRODZENIE ELEGANT ORAZ OGRODZENIE GALA

- Przed rozpoczęciem montażu właściwego, należy ułożyć poszczególne pustaki dopasowując poszczególne elementy do siebie, tak aby ściśle przylegały i aby nie było odchyłeń w pionie i w poziomie. Ewentualne różnice należy zlikwidować poprzez szlifowanie lub zastosowanie klinów.
- Elementy ogrodzeniowe SUPERBET® ELEGANT LUX oraz GALA dostępne są w wybarwieniu jednolitym oraz w wybarwieniu FEERIA COLOR, co oznacza dozowanie kilku barwników za pomocą nierównomiernego rozłożenia poszczególnych kolorów.
- W trakcie montażu należy zwrócić uwagę również na ww. aspekt rozmieszczenia kolorów w pustakach mieszając je tworząc równomiernie zróżnicowaną powierzchnię kolorystyczną.
- System SUPERBET® ELEGANT LUX jest dostępny w systemach: PREMIUM, CLASSIC oraz MAX, co pozwala na montaż ogrodzenia na wiele sposobów. System ogrodzeniowy GALA jest dostępny w jednym systemie. Przed zakupem wyrobów należy zapoznać się z pełną ofertą, aby wybrać odpowiedni rodzaj produktów do wybranej koncepcji montażu.
- Bloczki powinny być klejone za pomocą kleju montażowego, zabezpieczy to pustaki przed zmianą położenia względem siebie podczas wypełniania betonem oraz uszczelnione zostaną spoiny. Zamontowanych w ten sposób pustaków nie powinno się ruszać przez około 4-5 godzin, aby uniknąć przedostania się betonu przez szczeliny między bloczkami, a tym samym umożliwili to pobrudzenie powierzchni ogrodzenia. Bloczki powinny być zalewane warstwami – jednorazowo 1-2 warstwy. Przy przygotowywaniu betonu do zalewania elementów, należy zwrócić uwagę na skład mieszanki oraz jego konsystencję. Klasa ekspozycji takiego betonu powinna, zgodnie z normą być nie niższa niż XF1 czyli:

- » klasa wytrzymałości betonu C30/37
- » maksymalna wartość wskaźnika w/c - 0,5
- » minimalna zawartość cementu CEM I - 280 kg/m<sup>3</sup>
- » konsystencja S3
- » nasiąkliwość poniżej 4%


- Producent zaleca stosowanie przeciwskurczowej domieszki do betonu. Ważne, aby przed rozpoczęciem zalewania pustaki zwilżyć wodą (najlepiej delikatnie spryskać), aby nie podciągały wody z mieszanki betonowej. Czynność ta powinna być wykonywana w sposób rozważny, aby nadmiar wody nie znajdował się wewnątrz pustaków. Należy upewnić się, że mieszanka betonowa wewnątrz pustaków jest rozprowadzona równomiernie. Zagęszczanie betonu powinno być wykonywane rozważnie, tak aby nie doprowadzić do rozsegregowania mieszanki. Należy zapewnić odpowiednią pielęgnację betonu. Zabieg ten należy stosować do momentu finalnego przykrycia ogrodzenia daszkami wykończeniowymi.
- Ważne, aby prace wykonywać w odpowiedniej temperaturze otoczenia tj. >5°C max 25°C z zachowaniem starannych zabiegów pielęgnacyjnych. Zabrudzenia powstałe na powierzchni pustaków należy usuwać na bieżąco.
- Daszki przed montażem należy doszlifować tak, aby przylegały dokładnie do pustaka. Daszki powinny być montowane przy użyciu kleju mrozoodpornego. Masą silikonową należy uszczelnić szczeliny powstałe między daszkami i daszkami a pustakami, aby zabezpieczyć wnętrza pustaków przed wilgocią.
- Wszelkie zabrudzenia powinny być usuwane z powierzchni bloczków przy użyciu środków czyszczących zgodnie z instrukcją obsługi oraz kartą charakterystyki używanego środka.

### PRACE WYKOŃCZENIOWE – OGRODZENIE ELEGANT



- Impregnacja powinna być wykonana po wyczyszczeniu elementów oraz przy odpowiedniej pogodzie oraz oczekaniu minimum 30 dni od montażu. Czas ten jest potrzebny do uzyskania pełnej wytrzymałości ogrodzenia.
- Uwaga! Nie zastosowanie się do wskazań zawartych w instrukcji może spowodować uszkodzenie wyrobu poprzez zmniejszenie waloru zarówno funkcjonalnego, jak i estetycznego.
- Przy montażu elementów mocujących bramy i przesł otwory należy wywiercić tak, aby były one zakotwione w rdzeniu betonowym. Otwory do elementów mocujących bramy i przesł powinny być wypełnione szczelnie klejem. Przesła, bramy oraz furtki powinny być zamocowane zgodnie z instrukcją montażu producenta.

### GWARANCJA

Elementy SUPERBET® ELEGANT LUX objęte są 3-letnim okresem gwarancyjnym. Szczegóły na temat gwarancji oraz rękoma można uzyskać w Warunkach Udzielania Gwarancji oraz Ogólnych Warunkach Sprzedaży.



Na zdjęciu: ogrodzenie ELEGANT CLASSIC LUX silver



# Nasze ogrody wystawowe

Zapraszamy do naszego Ogrodu Wystawowego, w którym mogą Państwo zapoznać się z bogatą ofertą firmy SUPERBET®. W Ogrodzie Wystawowym zaprezentowane zostały najnowsze trendy wzornictwa i aranżacji przestrzeni przy użyciu szlachetnej kostki brukowej.



- Biała Podlaska
- Białystok
- Bielsk Podlaski
- Bychawa
- Chełm
- Cieciewa
- Dąbrówka Wielka
- Garwolin
- Gołdap
- Hajnówka
- Kałuszyn
- Kielce
- Kock
- Konin
- Konstancin Jeziorna
- Kortynica k. Węgrowa
- Kraśnik
- Krasnystaw
- Leżajsk
- Lubartów
- Lublin
- Łosice
- Łuków
- Międzyrzec Podlaski
- Mińsk Mazowiecki
- Mrągowo
- Mysienice
- Olecko
- Olsztyn
- Ostrów Mazowiecka
- Parczew
- Radzyń Podlaski
- Ryki
- Sandomierz
- Sejny
- Siedlce
- Symiatycze
- Sokołów Podlaski
- Stalowa Wola
- Stoczek Łukowski
- Szczepietowo
- Suwałki
- Szczecin
- Świdnik
- Terespol
- Tomaszów Lubelski
- Włodawa
- Wola Papirotna
- Warszawa
- Zamość
- Ząbki
- Zbuczyn

## POZNAJ OGÓLNE WARUNKI SPRZEDAŻY

#### I. Definicje

<b>Sprzedający</b>	SUPERBET@ Kempisty Spółka Jawna, Zakrze 114, 08-200 Łosice
<b>Kupujący</b>	Osoba fizyczna, osoba prawna, jednostka organizacyjna nieposiadająca osobowości prawnej składająca zamówienie lub kupująca wyroby Sprzedającego.
<b>Konsument</b>	Osoba fizyczna (osoba prawna, jednostka organizacyjna nieposiadająca osobowości prawnej), dokonująca czynności prawnej (złożenie zamówienia), która nie jest bezpośrednio związana z prowadzeniem działalności gospodarczej lub zawodowej.
<b>Dealer</b>	Pośrednik Handlowy
<b>Strony</b>	Sprzedający i Kupujący
<b>Wyroby</b>	Wyroby własne i handlowe odsprzedawane przez Sprzedającego
<b>Produkty</b>	Wyroby produkowane przez Sprzedającego
<b>Wyrób indywidualny</b>	Wyrób znajdujący się w stałej ofercie Sprzedającego, jednak nieuwzględniony w planie produkcyjnym w systemie ciągłym, objęty zamówieniem poniżej 100 m2. Wyrób produkowany pod specjalne, jednostkowe zamówienie.

#### II. Zasady ogólne

- OWS – stanowią ogólne warunki zawierania umów w rozumieniu Art. 384 i nast. Kodeksu Cywilnego i są stosowane przez Sprzedającego. Stanowią one integralną część umów zamówień i obowiązują obie Strony umowy, jeżeli Strony nie uzgodnią wyraźnie odmiennych postanowień. W przypadkach nie przewidzianych w OWS zastosowanie ma Kodeks Cywilny (Dz. U. z 2009 r. Nr 131 poz. 1075 z późn. zm.).
- OWS – są podane do publicznej wiadomości poprzez zamieszczenie na stronie internetowej Sprzedającego www.superbet.com.pl lub w siedzibie Producenta.
- OWS – są przekazywane Kupującemu jako załącznik do złożonego zamówienia. W przypadku umowy zawieranej przez Kupującego z konsumentem, Kupujący ma obowiązek zapoznać Konsumenta z postanowieniami OWS oraz WUG, zgodnie z obowiązującymi przepisami Ustawy z dnia 30 maja 2014 r. o prawach konsumenta (dz. U. 2005 poz. 827 ze zm.).
- OWS – są przekazywane Dealerowi jako załącznik do umowy współpracy, cennika i innych dokumentów handlowych. Dealer ma obowiązek zapoznać Kupującego z postanowieniami OWS oraz WUG z tytułu gwarancji i rękojmi na zasadach sprzedaży wg. prawa konsumenckiego.

#### III. Siła Wyższa

- Jeżeli zaistnieją okoliczności, których nie można było przewidzieć w momencie zawarcia umowy (zdarzenia o charakterze przypadkowym bądź naturalnym), Sprzedający jest zwolniony z zobowiązań wynikających z umowy i niniejszych warunków ogólnych, czasie trwania takich okoliczności oraz nie ponosi z tego tytułu ujemnych konsekwencji prawnych.
- Sprzedający zobowiązuje się niezwłocznie poinformować Kupującego o wystąpieniu okoliczności określonych w pkt.1.

#### IV. Odpowiedzialność

- W każdym przypadku, gdy powstaje odpowiedzialność odszkodowawcza Sprzedającego wobec Kupującego jest ona ograniczona do rzeczywistej straty.

#### V. Gwarancja

- Postanowienia gwarancyjne na wyroby zawarte są w Warunkach Udzielania Gwarancji dostępnych na stronie internetowej www.superbet.com.pl w siedzibie Producenta, u Dealera lub Sprzedawcy.

#### VI. Rozwiązanie umowy

- Czas realizacji zamówienia przez Sprzedającego wynosi min. 14 dni od daty złożenia zamówienia przez Kupującego. Kupujący może odstąpić od umowy w przypadku zwłoki w realizacji zamówienia przekraczającej 30 dni (za wyjątkiem sytuacji, gdy strony ustalą inaczej) i wynikłej z przyczyn zawinionych przez Sprzedającego, jeżeli Kupujący co najmniej raz wezwał na piśmie Producenta do realizacji zamówienia.
- Sprzedający ma prawo odstąpić od umowy w przypadku opóźnienia Kupującego w zaplacie lub zwłoki w odbiorze Wyrobów dłuższej niż 14 dni od daty, w której Sprzedający poinformował Kupującego o dostępności towaru na magazynie.

<b>Cennik</b>	Oficjalny aktualny cennik detaliczny Wyrobów oraz Produktów sporządzony przez Sprzedającego.
<b>Cennik indywidualny</b>	Cennik z indywidualną ofertą dla Kupującego, który jest objęty tajemnicą handlową.
<b>OWS</b>	Ogólne Warunki Sprzedaży Sprzedającego
<b>Strata rzeczywista</b>	Strata, którą Sprzedający poniósł oraz korzyść którą mógłby osiągnąć, gdyby szkoda nie nastąpiła (wartość zamówienia).
<b>Koszty rzeczywiste</b>	Koszty dodatkowe w związku z produkcją wyrobu indywidualnego
<b>WUG</b>	Warunki Udzielania Gwarancji
<b>Instrukcja montażu</b>	Instrukcja montażu ogrodzeń betonowych
<b>Opakowania</b>	Drewniane palety transportowe o wymiarach 120x100 cm, oznaczone znakiem SUP

## VII. Dodatkowe informacje

#### VII.I Zamówienie towaru

- Zamówienie składane są droga mailową, faxem lub osobiście w siedzibie Sprzedającego. Zamówienia określa rodzaj zamawianego towaru oraz ilość. Czas realizacji zamówienia wynosi dwa tygodnie. Warunkiem realizacji zamówienia, jeżeli strony uzgodnią formę rozliczenia jako przedpłata, jest płatność na wskazany nr rachunku bankowego – od tej daty następuje bieg dwutygodniowego terminu.
- Przy zamówieniach na pustaki ogrodzeniowe ELEGANT oraz ŁUPANE czas realizacji zamówienia jest ustalany indywidualnie w trakcie przyjmowania zamówienia do realizacji, czas realizacji zamówienia może zostać wydłużony. Przy zamówieniach poniżej 100 m2 koszty produkcji są podwyższone z uwagi na poniesione koszty rzeczywiste i wynoszą 5,00 netto do m2 kostki brukowej, doliczanej do ustalonej w cenniku indywidualnym, bądź na zamówieniu w cenie. O tym fakcie Kupujący zostanie poinformowany w momencie przyjmowania zamówienia do realizacji.
- Zamówienie na ogrodzenie jest sporządzane na podstawie gotowej informacji na temat ilości potrzebnych el. Sprzedający nie bierze na siebie odpowiedzialności za wyliczenie zapotrzebowania na podstawie rysunku. W ramach dobrej współpracy może wykonać stosowne wyliczenie, jednak ma ono charakter poglądowy. Zaleca się, aby zapotrzebowanie na materiały zostało przygotowane przez Wykonawcę, który posiada najlepszą wiedzę na temat sposobu montażu danego ogrodzenia.
- Przy składaniu zamówienia w siedzibie Sprzedającego klient otrzymuje potwierdzenie zamówienia oraz informację na temat OWS, WUG oraz Instrukcj Montażu (jeżeli dotyczy).

#### VII.II Realizacja zamówienia / odbiór towaru

- Wyroby odebrane przez Kupującego uważa się za wolne od wad jawnych. Odbiór Wyrobów potwierdzony podpisem osoby uprawnionej przez Kupującego na dokumencie wydania Sprzedającego oznacza utratę praw Kupującego do jakichkolwiek roszczeń w przyszłości związanych z brakami ilościowymi lub wadami jawnymi wydanych Wyrobów.
- W momencie odbioru Wyrobów wszelkie ciężary związane z Wyrobami, wszelkie ryzyko oraz niebezpieczeństwo przypadkowej utraty lub uszkodzenia Wyrobów przechodzi na Kupującego.
- Kupujący, który dokonuje odbioru Wyrobów własnym transportem lub poprzez przewoźnika, odpowiada za właściwe zabezpieczenie ładunku poprzez stosowanie ograniczników przesuwu palet oraz pasów zaciskowych. Ewentualne straty powstałe w wyniku niewłaściwego transportu nie obciążają Sprzedającego.
- W sytuacji, gdy Wyroby są dostarczane przez Sprzedającego do miejsca wskazanego przez Kupującego, a miejsce wydania Wyrobów jest inne niż siedziba Sprzedającego, Kupujący zobowiązany jest do odbioru jakościowego i ilościowego Wyrobów po zakończonym transporcie i ewentualnym rozładunku realizowanym przez Sprzedającego.
- W przypadku, gdy Sprzedający dostarcza Wyroby do miejsca wskazanego przez Kupującego, obowiązkiem Kupującego jest zapewnienie, aby we wskazanym miejscu znajdowała się osoba posiadająca upoważnienie do odbioru Wyrobów.
- W przypadku, gdy w miejscu wskazanym przez Kupującego brak jest osoby posiadającej wymagane upoważnienie, Sprzedający ma prawo wydać Wyroby osobie, która zobowiąże się do ich przyjęcia w imieniu Kupującego na koszt i odpowiedzialność Kupującego. Ryzyko związane z wydaniem Wyrobów obciąża w tej sytuacji Kupującego.
- Do czasu pełnej zapłaty materiały pozostają one własnością Sprzedającego. W przypadku opóźnienia w płatnościach Sprzedający może skierować pisemne żądanie zwrotu pobranych, a nie zapłaconych Wyrobów i opakowań. Kupujący zobowiązany jest na własny koszt i ryzyko zwrócić wszystkie niezapłacone Wyroby i opakowania w miejsce wskazane przez Sprzedającego

- Pracownik Działu Sprzedaży Sprzedającego może odmówić realizacji zamówienia, jeżeli znana mu jest sytuacja finansowa Kupującego, która może wskazywać, iż nie dokona on zapłaty za dostarczone Wyroby lub zapłata będzie dokonana z opóźnieniem, w szczególności gdy Kupujący wcześniej nie dotrzymywał terminów płatności lub istnieją podstawy do wytoczenia przez Sprzedającego powództwa przeciwko Kupującemu lub Sprzedający wszczął przeciwko Kupującemu postępowanie na drodze sądowej, w szczególności w związku z niewywyżywaniem się przez Kupującego z obowiązków umownych wobec firmy Sprzedającego, jak również Kupujący został postawiony w stan upadłości bądź jest wobec niego prowadzone postępowanie naprawcze.

- Kupujący, który nie dokonuje odbioru Wyrobów osobiście własnym transportem, zobowiązany jest przekazać Sprzedającemu przed odbiorem podpisane upoważnienie do odbioru zawierające następujące dane:

- imię i nazwisko kierowcy,
- serię i numer dokumentu tożsamości,
- numer rejestracyjny pojazdu,
- numer i datę zamówienia,
- rodzaj i ilość towaru, który podlega odbiorowi.

Kierowca powinien być uprzedzony o możliwej konieczności wylegitymowania się dowodem tożsamości lub dowodem rejestracyjnym pojazdu na żądanie Sprzedającego, celem weryfikacji upoważnienia.

- Upoważnienie powinno być podpisane przez Kupującego lub osobę uprawnioną do składania oświadczeń woli w imieniu Kupującego.
- Sprzedający ma prawo odmówić wydania Wyrobów osobie nieposiadającej wymaganego upoważnienia bez ponoszenia jakiegokolwiek odpowiedzialności za szkody poniesione przez Kupującego lub osoby trzecie z tego tytułu. Kupujący jest odpowiedzialny wobec Sprzedającego za koszty poniesione w związku z brakiem upoważnienia w szczególności koszty składowania Wyrobów.

#### VII.III Rozliczenie

- Zamówiony i dostarczony Wyrób wolny od wad nie podlega zwrotowi. Faktura VAT zostaje wystawiona przez Sprzedającego Kupującemu z określeniem terminu i sposobu płatności należności za Wyroby. Za datę płatności Strony przyjmują datę wpływu środków pieniężnych na konto lub do kasy Sprzedającego.
- W przypadku opóźnienia płatności, Sprzedającemu przysługuje prawo naliczania odsetek w wysokości ustawowej.
- Po upływie terminu płatności Sprzedający ma prawo wstrzymać wydawanie Wyrobów Kupującemu, a wszelkie płatności Kupującego wobec Sprzedającego stają się natychmiast wymagalne bez względu na umówiony uprzednio termin zapłaty. Wstrzymanie dostaw lub skorzystanie przez Sprzedającego z innych uprawnień przewidzianych w niniejszych OWS na wypadek popadnięcia przez Kupującego w zwłokę, pozbawiają Kupującego możliwości dochodzenia jakichkolwiek roszczeń z tytułu niewykonania lub nienależytego wykonania umowy, w szczególności roszczeń odszkodowawczych za szkody wynikłe dla Kupującego wskutek wstrzymania dostaw, postawienia w stan wymagalności wszelkich wierzytelności Sprzedającego wobec Kupującego lub skorzystania przez Sprzedającego z innych uprawnień, o których mowa powyżej.

#### VII.IV Specyfika wyrobu/opakowanie

- Wyrób osiąga deklarowane właściwości użytkowe po 28 dniach od daty produkcji. Karencja produktu jest okresem wstępnego dojrzewania towaru. Okres ten niezbędny do bezpiecznej dostawy i rozładunku. Czas jego trwania jest zmienny (od 7 dni od wyprodukowania), ponieważ w głównej mierze zależy od warunków zewnętrznych oraz od rodzaju towaru będącego przedmiotem produkcji/zakupu (najbardziej wrażliwe na uszkodzenia są krawędzie bezfazowe). W przypadku odbioru towaru, przed okresem karencyjności towaru, Kupujący bierze na siebie ryzyko uszkodzenia oraz jakichkolwiek roszczeń w przyszłości z tym związanych. W przypadku zakupu towaru do dalszej odsprzedaży ma obowiązek poinformowania o tym fakcie wykonawcę/inwestora. Na dokumencie wydania towaru Producent każdorazowo umieszcza odpowiedni zapis o ww. sytuacji.
- Palety SUP oraz palety typu BIG-BAG są opakowaniami zwrotnymi. Wysokość kaucji za opakowania zwrotne wynosi dla palety SUP – 40,00 PLN + Vat/szt, dla worków typ. BIG-BAG – 50,00 PLN + VAT/szt. Termin zwrotu palet SUP oraz BIG-BAG wynosi 60 dni od daty ich wydania. Zasadniczo zwrot palet następuje na koszt Kupującego. Zwrot opakowań może być wykonany przez Sprzedającego, po wcześniejszym uzgodnieniu z pracownikiem Działu Sprzedaży Sprzedającego, przy wykorzystaniu transportu dostarczającego towar, jednak odbiór palet w żadnym przypadku nie może powodować przestoju sprzętu oraz dodatkowych kosztów. Kierowca wraz z osobą upoważnioną do wydania opakowań, dokonują kontroli ilościowej i jakościowej. Kierowca wpisuje ilość zwróconych palet na dokumencie WZ i parafuje z Klientem zwróconą ilość.
- Sprzedający ma prawo odmówić przyjęcia palet bez cechy SUP, palet uszkodzonych. W takim przypadku Kupujący jest informowany o niezgodnościach i uzgadniany jest z nim sposób dalszego postępowania.
- Zamówienia realizowane za pomocą przesyłek kurierskich realizowane są na paletach bezzwrotnych, których koszt wynosi: 40,00 PLN + Vat/szt. i jest doliczony do wartości zamówienia. UWAGA! Ilość el. ogrodzeniowych pakowanych na paletę SUP jest inna jak na palecie jednorazowej. Wynika to z różnicy w wielkości palety.
- Sprzedaż kostki brukowej standardowej prowadzona jest na pełne jednostki paletowe (ilość m² zależna od wzoru), kostki szlachetne (serii Feeria Color oraz Aqualine) na pełne warstwy, natomiast kostki serii RETRO na pełne opakowania BIG-BAG, umieszczone na paletach. Zaleca się dostawy wyrobów z jednej partii produkcyjnej. Materiał ekspozycyjny stanowi wstępną informację handlową, dopuszcza się różnice w odcieniu wyrobów, które są zjawiskiem naturalnym i nie podlegają, zgodnie z normą, roszczeniom reklamacyjnym.

- Niektóre typy kostek brukowych mają kostki brzegowe i półwkowe, które są oferowane wraz z kostkami podstawowymi w ściśle określonej ilości na m2. Ewentualny nadmiar kostek brzegowych i półokwowych nie podlega zwrotowi, zaś ewentualny niedobór powinien być uzupełniony przez docinanie kostek podstawowych, bądź zakup brakującej ilości.
- Zapotrzebowanie kostek brukowych na m2 układanej powierzchni obejmuje także fugi i zgodnie z tym wyroby będą tak dostarczane, żeby można było z nich ułożyć powierzchnie zamówioną przy zachowaniu wymiaru siatki (należy uwzględnić ewentualne docinki). Prawie wszystkie rodzaje kostki brukowej posiadają specjalne dystansowe występy, jednakże nie są one wystarczające, aby zastąpić niezbędne fugi, których wielkość zależy od systemu wynosi od 3 mm do 5 mm. Należy pamiętać, że wielkości podane przez Producenta są wartościami nominalnymi, które ulegają zmianie w czasie z uwagi na proces naturalnego zużycia formy, w granicach przewidywanych przez unormowania formalne.
- Kostki serii RETRO są pakowane w opakowania typu BIG-BAG oraz palety transportowe. Istnieje bezwzględny zakaz ładowania/rozładowywania BIG-BAG- ów za uchwyty, ponieważ może to spowodować rozerwanie worka i stworzenie sytuacji niebezpiecznej. Kostkę należy zdejmować przy użyciu wózków widowych przy użyciu palet. UWAGA! Istnieje wysokie prawdopodobieństwo braku możliwości dostaw kostki RETRO samochodem samowładoczym. Chwytak HDS może nie objąć pełnej palety z towarem.
- Kostki bezfazowe, z uwagi krawędzie powinny być układane zgodnie ze sztuką brukarską. Ostre krawędzie produktu są narażone na uszkodzenia podczas transportu, układania i zagęszczania. Producent nie ponosi odpowiedzialności za błędny sposób ułożenia wyrobu, powodujący uszkodzenia krawędzi.
- Sprzedaż płyt oraz stopni schodowych jest realizowana w sztukach. Z uwagi na dużą powierzchnię elementu, z czego również wynika wysoka waga elementu należy zachować szczególną ostrożność podczas montażu. Najlepiej użyć w tym celu chwytaka ciśnieniowego. Elementy z mikrofazą oraz bezfazowe są szczególnie narażone na uszkodzenia krawędzi. Ważne jest, aby użyć odpowiedniego sprzętu podczas zagęszczania oraz w sposób prawidłowych przygotować podłoże przed montażem. Niezwykle istotne jest prawidłowe wykonanie spadków oraz podsypani w związku z trudnym zagęszczeniem wyrobów.
- Ogrodzenia ŁUPANE SUPERBET@, ogrodzenia ELEGANT oraz ogrodzenia GALA, można kupować pełnymi paletami. Towar również podlega konfekcjonowaniu, czyli indywidualnemu pakowaniu poszczególnych elementów pod zamówienie. Przed rozpoczęciem prac montażu pustaków ogrodzeniowych należy zapoznać się z zaleceniami Producenta zawartymi w Instrukcji Montażu Ogrodzeń. Przed rozpoczęciem prac należy przejrzeć pustaki i daszki. Towar jest indywidualnie konfekcjonowany, czyli ilość pakowana jest pod indywidualne zamówienie od Klienta. W związku z konfekcjonowaniem, nie ma zwrotów i wymiany el. ogrodzeniowych.
- Elementy łupane są poddane procesowi łamania betonu. Każdy element jest niepowtarzalny, a jego różne powierzchnie są naturalnym efektem tego procesu i nie stanowią podstaw do reklamacji. Różnice w kolorach oraz wykity wapienne wynikają z naturalnych surowców mineralnych wykorzystanych do produkcji i nie stanowią podstawy do reklamacji.
- Zaleca się montaż ogrodzenia z pustaków jednej partii produkcyjnej. Zaleca się impregnację el. ogrodzeniowych celem zabezpieczenia przed zabrudzeniem etc. Należy wykonać wtedy próbę impregnacji w niewidocznym miejscu, aby sprawdzić efekt.
- W przypadku wadliwego montażu ogrodzenia, niezgodne ze sztuką budowlaną, Producent nie ponosi odpowiedzialności za ewent. szkody. W przypadku niezgodności zamówienia z dostawą, wady jawnej wyrobu i innych nieprawidłowości, klient zgłasza reklamację do producenta przed montażem. Po montażu producent nie zwraca ewentualnych kosztów demontażu.
- Rozliczenia pomiędzy Sprzedającym, a Kupującym dotyczą tylko i wyłącznie opakowań nieuszkodzonych, zwróconych w terminie. Termin zwrotu opakowań wynosi 60 dni od daty wydania z magazynu.
- Przekroczenie terminu zwrotu opakowań skutkuje nie przyjęciem opakowań oraz nie zwróceniem pobranej kaucji.
- W przypadku zwrócenia opakowań w terminie. Kupujący jest zobowiązany niezwłocznie tj. na koniec miesiąca wystawić fakturę Sprzedającemu na zwróconą ilość.

#### VII.V INFORMACJE OGÓLNE

- W spornych kwestiach, prawem właściwym jest prawo polskie.
- Wszelkie zmiany OWS wymagają formy pisemnej.
- Gwarancją nie są objęte produkty pozagatunkowe oraz wyroby przecenione.
- Gwarancja na produkty odsprzedawane przez Sprzedającego, nie będące jego wyrobem są objęte uregulowaniami oraz gwarancją ich Producenta.
- Sprzedający nie ponosi odpowiedzialności, za skutki wynikające z niewłaściwego podania w zamówieniu danych, uniemożliwiających poprawną realizację zamówienia.
- Ewentualne spory wynikłe z realizacji umowy, Strony poddadzą do rozstrzygnięcia sądowi właściwemu dla siedziby Sprzedającego.
- W sprawach nieuregulowanych Ogólnymi Warunkami Sprzedaży oraz Warunkami Udzielania Gwarancji, mają zastosowanie przepisy Kodeksu Cywilnego.
- Informujemy, że przy realizacji zamówienia administratorem Państwa danych osobowych SUPERBET@ KEMPISTY Spółka Jawna z siedzibą Zakrze 114, 08-200 Łosice. Więcej informacji na temat zasad przetwarzania danych oraz praw przysługujących Państwu w związku z ich przetwarzaniem, znajdą Państwo pod adresem www.superbet.com.pl.

## ZAPOZNAJ SIĘ Z WARUNKAMI GWARANCJI NA WYROBY

### WARUNKI UDZIELANIA GWARANCJI NA WYROBY BETONOWE W FIRMIE SUPERBET KEMPISTY SPÓŁKA JAWNA

**SUPERBET® Kempisty Sp. J. gwarantuje Kupującemu jakość sprzedawanych wyrobów i ich zgodność z dokumentami odniesienia. Sprzedawane wyroby (zakwalifikowane jako wyroby budowlane) dopuszczane są do obrotu według przepisów krajowych określonych w Ustawie z dnia 25 czerwca 2015 r. o zmianie ustawy o wyrobach budowlanych oraz ustawy o systemie oceny zgodności z późniejszymi zmianami (Dz. U. 2015 poz. 1165). SUPERBET® Kempisty Sp. J. wystawia Deklarację Właściwości Użytkowych wyrobu na prośbę Kupującego. Na każdej palecie/opakowaniu znajdują się „etykieta” zawierająca dane o dokumencie odniesienia, na zgodność z którym produkowany był wyrób oraz o właściwościach i klasach wyrobu.**

- Okres gwarancji na wyroby wyprodukowane przez SUPERBET® wynosi 3 lata. Roszczeń z tytułu rękojmi bądź gwarancji można żądać na podstawie aktualnych przepisów prawa, dotyczących warunków zawierania umów w rozumieniu Art. 384 i nast. Kodeksu Cywilnego, jak również Ustawy z dnia 30 maja 2014 r. o prawach konsumenta (Dz. U. 2015 poz. 827 ze zm.).
- Uprawnienia z tytułu gwarancji Kupujący nabywa pod warunkiem pełnej i terminowej zapłaty za odebrane wyroby.
- Kupujący traci uprawnienia z tytułu gwarancji, jeżeli nie zawiadomi SUPERBET® o ujawnionych wadach w ciągu 7 dni od chwili ich wykrycia lub zgłoszenie nastąpi po zamontowaniu wyrobów.
- W przypadku reklamacji, jej zgłoszenie może nastąpić:
  - dla reklamacji ilościowych lub asortymentowych wynikających z błędnego załadunku Produktu – najpóźniej w dniu rozładunku Produktu,
  - dla reklamacji jakościowych wynikających ze szkód powstałych w czasie transportu – najpóźniej w dniu rozładunku Produktu.
- W przypadku, gdy Kupujący przyjmą towar, nie sprawdzwszy w obecności przewoźnika jego stanu, oraz ilości, albo nie zgłoszwszy przewoźnikowi zastrzeżeń wskazujących rodzaj braku lub uszkodzenia – domniemywa się, że otrzymał on towar w stanie opisanym na dokumencie WZ.
- Warunkiem zgłoszenia i rozpatrzenia roszczenia w ramach gwarancji jest przedstawienie przez Kupującego:
  - pisma reklamacyjnego.
  - oryginału dowodu zakupu wyrobów. faktura zakupu + dokument wydania WZ.
  - zdjęć przedstawiających wady lub uszkodzenia Produktów.
  - etykiety wyrobów widniejących na opakowaniu wyrobu na palecie transportowej.
  - W przypadku dostaw przesyłką kurierską – wypełniony protokół reklamacyjny bezpośrednio u kuriera.
- Przy rozpatrywaniu reklamacji obowiązuje zasada zgłoszenia jej powstania w firmie, w której towar został zakupiony. Bieg terminu rozpatrzenia reklamacji rozpoczyna się po dostarczeniu prawidłowych dokumentów (patrz lista pkt.6).
- W przypadku stwierdzenia wad w trakcie użytkowania wyrobu Kupujący powinien złożyć reklamację na piśmie w miejscu zakupu wyrobów (punkty dealerskie) lub bezpośrednio w dziale sprzedaży SUPERBET®, jeżeli towar został zakupiony w siedzibie Producenta. W przypadku pominięcia sprzedawcy bezpośredniego i złożenia reklamacji u Producenta, Producent informuje klienta o obowiązku poinformowania sprzedawcy o zdarzeniu. Instrukcja informacyjna w procesie posprzedażowym musi obejmować wszystkie strony w nim uczestniczące z uwagi na potrzebę uzyskania pełnej informacji na temat przyczyn reklamacji czy identyfikacji wyrobu. Wiąże się to również ze zobowiązaniami finansowymi między stronami. Reklamacja zostanie rozpatrzona w terminie 21 dni od dnia otrzymania pisma reklamacyjnego. W przypadku uznania reklamacji przez SUPERBET® warunki usunięcia szkody zostaną określone na piśmie za obustronnym porozumieniem.
- Jeżeli jest zasadność, SUPERBET® wysła swojego przedstawiciela na oględziny budowy. Podczas spotkania jest spisywany protokół i robione zdjęcia. Protokół z wizyty jest podpisywany przez Inwestora i stanowi podstawę do rozpatrzenia reklamacji w siedzibie Producenta.
- W przypadku stwierdzenia wad wyrobów przed montażem, Kupujący nie powinien rozpoczynać prac montażowych. W takim przypadku Kupujący powinien o tym fakcie niezwłocznie powiadomić Sprzedającego. W przypadku stwierdzenia wad wyrobu w trakcie wbudowywania Kupujący jest zobowiązany do wstrzymania się z jego wbudowaniem do czasu poinformowania SUPERBET® i ustalenia toku dalszego postępowania. Jeżeli Kupujący wbudował wyrób z wcześniej stwierdzonymi wadami, producent nie ponosi kosztów rozbioru i ponownej zabudowy wyrobu.
- SUPERBET® jest zwolniony od odpowiedzialności z tytułu gwarancji, jeżeli Kupujący wiedział o wadach wyrobów w chwili zawarcia umowy.
- W przypadku uzasadnionej reklamacji, wadliwy wyrób zostanie wymieniony na nowy wolny od wad lub w uzgodnieniu z Kupującym przeceniony i przekwalifikowany na wyrób pozagatunkowy.
- Nie podlegają gwarancji dopuszczone przez dokumenty odniesienia:
  - odchylenia w wymiarach i wyglądzie wyrobu dopuszczone przez odpowiednie normy,
  - wykwity wapienne w postaci białego nalotu,
  - odchylenia w jednolitości faktury warstwy wierzchniej,
  - odchylki w kolorze uwarunkowane procesem produkcyjnym i naturalną zmiennością surowców,
  - występowanie wypływek na krawędziach wyrobów bezfazowych,
  - różnice w odcieniach pustaków i daszków ogrodzeniowych oraz palisad łupanych – spowodowane zmiennością surowców pochodzenia naturalnego: temperatura, wilgotność itp.
  - pory – niewielkich rozmiarów wgłębienia uwarunkowane procesem produkcji,
  - nieznaczne uszkodzenia mechaniczne – otarcia, rysy.

- Wyroby niepełnowartościowe, tzw. wyroby niezgodne lub wyroby przecenione nie są objęte gwarancją.
- Towar po produkowaniu w SUPERBET® podlega karencji, czyli tzw. magazynowaniu do czasu uzyskania wstępnej wytrzymałości, umożliwiającej bezpieczny transport i pakowanie. W przypadku przerwania tego okresu (trwa on ok. 7 dni od wyprodukowania), klient jest informowany przez pracownika działu sprzedaży o tym fakcie, a na dokumentach WZ jest czyniony stosowny zapis. Odbiór towaru w okresie karencyjnym, w przypadku jego uszkodzeń, zwalnia Producenta z odpowiedzialności gwarancyjnej za towar.
- Gwarancją nie są objęte wady i uszkodzenia wyrobów powstałe w wyniku:
  - użycie towaru niezgodnie z przeznaczeniem i właściwościami zakupionych wyrobów,
  - niewłaściwego zaprojektowania lub wykonania podbudowy,
  - niewłaściwego doboru wyrobu do rodzaju i wielkości obciążeń,
  - niezgodnego z zasadami sztuki budowlanej montażu zakupionych wyrobów,
  - zniszczenia wyrobu w wyniku błędnego montażu,
  - niewłaściwego składowania lub transportu wyrobów,
  - niewłaściwego montażu elementów ogrodzeniowych,
  - zastosowanie betonu o złej klasie ekspozycji do zalewania, wypełnienia ogrodzeń,
  - użycie drobnoziarnistego, zanieczyszczonego materiału do zamknięcia spoiny – który może spowodować powstanie przebarwień na powierzchni łoża wyrobu lub uszkodzeń krawędzi wyrobu,
  - odbioru towaru na własną odpowiedzialność, przed upływem okresu jego wstępnej karencji (wstępnego wiązania).

- Producent zaleca zamknięcie spoiny przed procesem zagęszczenia powierzchni z kostki brukowej w szczególności kostek bezfazowych, które nie posiadają odstępniaka technologicznego. Sprzęt używany do pracy powinien być tak zabezpieczony, aby nie móc uszkodzić wyrobu.
- Odstępniaki technologiczne nie wyznaczają linii prowadzących dla układanych rzędów kostki.
- W przypadku sprzedaży konsumenckiej obowiązują przepisy obejmujące Prawo konsumenckie, a w szczególności ustawa z dnia 30 maja 2014 o prawach konsumenta Dz. U. 2014 poz. 827 z późniejszymi zmianami.
- Szczegóły dotyczące sprzedaży można uzyskać w Ogólnych Warunkach Sprzedaży, dostępnych na stronie internetowej Producenta [www.superbet.com.pl](http://www.superbet.com.pl) lub w siedzibie firmy.
- Elementy łupane są poddane procesowi łamania betonu. Każdy element jest niepowtarzalny, a jego różne powierzchnie są naturalnym efektem tego procesu i nie stanowią podstaw do reklamacji.
- Pustaki ogrodzeniowe ELEGANT, GALA posiadają dopuszczalne przez normę odchylenia, dlatego zalecane jest przejrzanie wszystkich pustaków przed montażem i w miarę potrzeb doszlifowanie poszczególnych elementów.
- Sposób montażu ogrodzeń zarówno ŁUPANYCH jak i ELEGANT jak i GALA przedstawia Instrukcja Montażu Ogrodzenia dostępna na stronie internetowej Producenta [www.superbet.com.pl](http://www.superbet.com.pl) lub w siedzibie firmy. Wykonanie ogrodzenia niezgodne z instrukcją lub niezgodne ze sztuką budowlaną, pozbawia Kupującego praw do gwarancji na wyrób. Ogrodzenie można wnieść na wysokość max 2,20 m od poziomu przylegającego terenu. Reklamacji nie podlegają wyroby uszkodzone podczas klęsk żywiołowych, nieprzewidzianych wypadków losowych oraz podczas wiatrów przekraczających 22 m/s.
- W chwili stwierdzenia wad elementów ogrodzeniowych oraz palisad łupanych Kupujący zobowiązany jest wstrzymać pracę przy budowie konstrukcji i złożyć reklamację. Przedstawiciel firmy SUPERBET® dokonuje oględzin na miejscu planowanego wbudowania produktu. W przypadku zasadności zgłoszonej reklamacji Producent zobowiązany jest do wymiany wadliwych wyrobów w terminie i na zasadach uzgodnionych obustronnie. Producent ma prawo odmówić rozszerzeń reklamacyjnych w momencie gdy Kupujący wiedział o wadzie wyrobu w chwili jego odbioru lub gdy wada jest mało istotna i nie obniża jego parametrów użytkowych.
- Gwarancji nie podlegają wyroby niewłaściwie składowane na składach budowlanych oraz placach budowy na nierównej powierzchni, powodując z tego powodu pęknięcia oraz uszkodzenia (w szczególności wyroby łupane oraz wysokie tzw. obrzeża, krawężniki, ogrodzenia), które nie będą podlegały roszczeniom reklamacyjnym.

#### Nieprzestrzeganie zaleceń Producenta skutkuje utratą gwarancji.

#### DODATKOWE INFORMACJE

- Wyroby są sprzedawane na zwrotnych paletach transportowych i zabezpieczone taśmą lub folią + etykieta. W przypadku przesyłek kurierskich wyroby pakowane są na palety bezzwrotne.
- Niektóre typy kostek brukowych mają kostki brzegowe i połówkowe, które są oferowane wraz z kostkami podstawowymi w ściśle określonej ilości na m2. Ewentualny nadmiar kostek brzegowych i połówkowych nie podlega zwrotowi, zaś ich ewentualny niedobór powinien być uzupełniony przez docinanie kostek podstawowych, bądź zakup brakującej ilości. Należy pamiętać, że wymiary wyrobów mają wartość nominalną, która w sposób naturalny wraz z procesem produkcyjnym ulega zmianie.
- Zapotrzebowanie kostek brukowych na m2 układanej powierzchni obejmuje także fugi i zgodnie z tym wyroby będą tak dostarczane, żeby można było z nich ułożyć powierzchnie zamówioną przy zachowaniu wymiaru siatki (należy uwzględnić ewentualne docinki). Prawie wszystkie rodzaje kostki brukowej posiadają specjalne dystansowe występy, jednakże nie są one wystarczające, aby zastąpić niezbędne fugi, których wielkość zależy od systemu wynosi od 3 mm do 5 mm. Katalog jest udostępniany bezpłatnie i ma charakter wyłącznie informacyjny. Zdjęcia niektórych produktów mogą nieznacznie odbiegać od rzeczywistości. Sztuka drukarska ma swoje ograniczenia w zakresie eksponowania kolorystyki produktów i ich właściwości.
- SUPERBET® zastrzega sobie prawo do zmiany cen i błędów edytorskich. Niniejszy wykaz produktów ma na celu przedstawienia planowanego asortymentu na dany sezon dlatego też nie gwarantujemy państwu pełnej dostępności produktów zawartych w katalogu, który nie stanowi oferty handlowej w rozumieniu prawa cywilnego (art. 66 § 1 Kodeksu cywilnego - Dz.U. 64.1693 z późn. zm. oraz ustawy z dnia 30 maja 2014 o prawach konsumenta Dz. U. 2014 poz. 827 z późniejszymi zmianami.



Superbet to ponad 40 lat zdobywania doświadczenia. Profesjonalna kadra kierownicza, inżynierjno-techniczna i wykwalifikowani pracownicy produkcyjni, nowoczesny sprzęt, rozbudowana sieć dystrybucji, laboratorium zakładowe, a także potencjał finansowy.



# SUPERBET®

Firma SUPERBET® posiada rozbudowaną sieć sprzedaży  
na terenie województw:  
mazowieckiego, lubelskiego, podlaskiego, warmińsko-mazurskiego i podkarpackiego.

Szczegółowe informacje o najbliższym Sprzedawcy uzyskają Państwo w naszym Dziale Handlowym:  
e-mail: [handel@superbet.com.pl](mailto:handel@superbet.com.pl)  
tel. +48 83 357 25 26, +48 83 357 39 81

Kontakt w sprawie współpracy:  
+48(0) 507 114 243  
+48(0) 508 659 100  
+48(0) 501 376 228

Zakład Produkcyjny: SUPERBET KEMPISTY SP. J. Zakrze 114, 08-200 Łosice  
tel. +48 83 357 25 26, tel./fax +48 83 357 39 81

Dowiedz się więcej na [www.superbet.com.pl](http://www.superbet.com.pl)